

別 表

- 1 主要建物一覽表
- 2 軒丸瓦分類表
- 3 軒平瓦分類表
- 4 出土土器一覽表














別表 1 主要建物一覽表

時期	建物	規模	棟方向	廂	桁行 m(尺)	梁間 m(尺)	廂 m(尺)	柱穴 m	備考
B 期	SB1505	3×2	NS		6.3(21)	4.9(16)		方 0.9	
	SB1542	4×2 以上	WE		10.6(36) 以上	5.4(18)		方 1.0	
	SB1573	5×2	NS		12.6(42.5)	4.2(14)		方 0.6	
	SB1570	5×2	WE	S	13.3(45)	5.4(18)	2.7(9)	方 1.2	
	SB1571	3×2	WE	S		5.4(18)	2.7(9)	方 1.2	
C 期	SB1510	6×2	NS		17.7(60)	5.9(20)		1.0~1.5× 0.8~1.0	間仕切 柱掘形長方形
	SB1550	3×2	WE	S	6.3(21)	4.8(16)	2.7(9)	0.5	柱掘形不整形
D 期	SB1574	5×2 以上	WE		12.0(40) 以上	6.0(20)		方1~1.2	
	SB1552	7×2	WE		21.0(70)	6.0(20)			床束
	SB1470	5×2	NS		12.0(40)	4.8(16)			
	SB1540	8×2	NS	WE	24.0(80)	6.0(20)	3.0(10)	方0.7~1.0	礎石建物
E 期	SB1471	3×2	NS		4.8(16)	3.6(12)		方0.4	
	SB1472	3×2	NS		6.7(22.5)	2(15)			
	SB1985	4×2	WE		7.8(26)	3.6(12)			
	SB1476	3×2	WE	N	7.3(24)	4.8(16)	2.4(8)	方0.4~0.6	

別表2 軒丸瓦分類表

型式	直徑	外 区					外区広	外 区				全長	玉縁長	G A F I I P	G A F I I Q	計	%		
		中房径	蓮子数	弁区径	弁幅	弁数		内 縁		外 縁									
								副	文様	幅	高							文様	
6133 C		159	40	1+6	101	17	T13	29	16	S18	13	8	—			1 1 (4)	1 1 (1)	1 1 (5)	1.4 1.4 (7.8)
6134 B		154	37	1+6	98	19	T 9	28	17	S20	11	7	LV			1	1	2	2.9
6138 B		157	38	1+5	97	32	T12	30	18	S24	12	10	LV	402	60		1	1	1.4
6225 E		165	61	1+8	119	30	F 8	23	11	K	12	6	RV			1		1	1.4
6235 B		168	56	1+5	112	29	F 8	28	17	S17	9		—				1	1	1.4
6272 A		182	60	1+4+8	116	31	F 8	33	13	S	20	10	MV			1		1	1.4
6274 A b		177	61	1+5+9	127	34	F 8	25	12	S40	13	13	LV42	404	68	1		1	1.4
6279 A		176	47	1+8	104	26	F 8	36	12	S31	24	13	LV27	431	59	1	3	4	5.8
6282 B b		162	45	1+6	86	31	F 8	38	20	S24	15	9	LV24	361	53	1 1 (3)	5 5 (7)	6 6 (10)	8.6 8.6 (14.3)
6284 C		155	40	1+6	89	23	F 8	33	20	S24	13	11	LV16	375	48		1	1	1.4
6285 A		161	33	1+6	87	24	F 8	37	21	S23	16	16	LV22	370	55	10	12	22	31.4
6314 A		140	30	1+6	80	36	F 4	30	15	S16	15	6	LV16	364	52		1	1	1.4
6316 K		160	46	1+8	110	30	F 9	25	12	S	13	7					1	1	1.4
6348 A a		181	47	1+8	105	37	F.7	38	23	HK	15	7	LV19	380	59		1	1	1.4
												不明型式		6	12	18	25.8		
												総 数		28	42	70	71.4 (100.6)		

別表3 軒平瓦分類表

型式	瓦 当 面											全長	額の形態			G A F I I P	G A F I I Q	計	%						
	上弦幅	弧深	下弦幅	厚さ	内区厚さ	内区文様	上外区厚さ	上外区文様	下外区厚さ	下外区文様	脇巾		脇区文様	文様の深さ	直					曲	段				
6641C		284	56	325	52	24	HK	13	S 23	15	L V 19	59	L V 4	2	397		○				3	3	3.2		
6663F					55	30	KK	13	K	13	K		K	3			○				5	2	7	7.5	
6663J					55	20	KK	21	K	14	K		K	4			○				1	1	1	1.1	
6664C		240	62	252	51	24	KK	14	S 21	13	S 21	62	S 3	4	376		○				1	1	1	1.1	
6664D		240	60	269	60	22	KK	20	S 17	18	S 19	74	S 3	5	358		○	1			1	4	1.1	4.3	
6664F		245	61	275	58	27	KK	14	S 19	17	S 21	78	S 3	5	375		○	2			2	2	2	2.2	
6667A		275	58	282	62	27	KK	15	S 21	20	S 21	58	S 3	3			○	○		14	25	39	42.0		
6671K					66	23	KK	22	G S	21	L V		G S	7			○				1	1	1	1.1	
6675A		275	59	282	49	26	KK	11	S 15	12	L V 17	58	L V 1	1			○				1	1	1	1.1	
6691A		270	55	293	55	25	KK	14	S 21	16	S 21	58	S 3	4	345		○				1	1	1	1.1	
6721A		260	54	268	45	21	KK	12	S 26	12	S 27	53	—	3	365		○	3			4	7	3	7.5	
6721C		265	49	280	53	25	KK	15	S 26	13	S 32	60	—	3	359		○	2			4	6	6	6.5	
6732A		285	47	305	69	36	KK	15	S 9	18	S 9	75	S 3	4	382		○				3	3	3	3.2	
																					4	8	12	12.9	
																						38	55	93	87.1 (100.0)

別表4 出土土器一覧表

土器番号	器種	口径(cm)	器高(cm)	手法・群別ほか
SG1504				
1	土師器 碗A	10.0	3.0	C ₃ 手法, II 群土器
2	" 杯A	14.6	3.2	f 手法, 胎土は砂粒多い
3	" 碗A	—	—	C ₃ 手法, II 群土器, 刻線あり
4	" 皿A	21.2	2.2	C ₀ 手法, II 群土器, ほぼ完形
5	" 盤	(底径 13.6)		I 群土器
101	須恵器 杯B	10.2	3.8	I 群土器
102	" 杯B蓋	11.8	—	I 群土器, 重ね焼き痕あり, 硯に転用
103	" 杯B	11.6	3.6	I 群土器
104	" 杯B蓋	15.0	—	I 群土器, 重ね焼き痕
105	" 杯B	(底径 10.6)		I 群土器
106	" 皿B蓋	27.4	—	I・II 群土器以外か
107	" 皿B	23.0	—	底部外面ロクロケズリ
108	" 水瓶	(底径 9.7)		I 群土器
SD1465				
9	土師器 甕A	16.8	—	体部内面ヘラケズリ
111	須恵器 杯B蓋	15.0	2.0	頂部外面ロクロケズリ
SD1466				
6	土師器 杯A	19.6	4.0	C ₃ 手法, I 群土器, ヨコナデ右あがり
7	" 高杯	(口径不確実)	—	II 群土器, 杯部外面ヘラケズリ+ヘラミガキ
8	" 甕	17.2	—	口縁部内面ハケメ
109	須恵器 杯B蓋	19.0	—	I 群土器
110	" 杯B蓋	15.4	2.3	頂部外面ロクロケズリ, 内面を硯に転用
112	" 杯B蓋	13.4	—	
113	" 杯B蓋	21.4	—	
114	" 杯B蓋	20.0	—	
115	" 杯B	19.0	5.8	
SD1545				
10	土師器 杯A	19.6	4.0	I 群土器, 放射暗文あり
11	" 皿A	18.3	—	b ₁ 手法, I 群土器
12	" 鉢	18.0		I 群土器
13	" 高杯	—	—	I 群土器
14	" 杯B	16.9	3.0	a ₁ 手法, I 群土器
116	須恵器 杯B	19.6	7.4	I・II 群土器以外か
117	" 杯A	13.4	2.8	火ダスキ痕, I 群土器
118	" 壺A	17.8	26.4	
119	" 甕	42.0		
120	" 獣脚	(現存高11.5)		
SD1525				
堆積土				
15	土師器 杯A	(口径不確実)	4.5	a ₁ 手法, I 群土器
16	" 碗A	16.8	3.9	c ₃ 手法, I 群土器
17	" 杯X	17.4	4.0	a ₀ 手法, I 群土器か, 底部外面木ノ葉痕
18	" 杯X	17.8	3.7	a ₀ 手法, I 群土器か
19	" 杯X	18.8	5.0	b ₀ 手法, I・II 群土器以外か, 外面に黒斑あり
21	" 杯B蓋	12.6	—	頂部外面密な4方向へのヘラミガキ, 頂部内面ラセン暗文
24	" 碗C	13.8	3.7	a ₀ 手法, 外面に粘土紐の継ぎ目残す。胎土荒い

25	〃	甕B	10.0	7.9	
26	〃	皿A	(口径不确实)	2.4	b ₃ 手法, I 群土器
27	〃	皿A	22.6	2.8	a ₀ 手法, I 群土器, 底部内面ラセン暗文
28	〃	高杯	24.2	—	杯部外面ヘラケズリ, I 群土器
29	〃	高杯	(裾部径13.4)		I 群土器
30	〃	高杯	(裾部径 14.4)		II 群土器
31	〃	鉢B	15.1	5.6	c ₃ 手法, I 群土器
32	〃	鍋B	32.4	14.4	底部外面煤付着
33	〃	甕C	20.6	36.7	底部外面煤付着, 体部内面粘土紐継ぎ目残す
34	〃	甕A	14.0	13.6	完形, 煤等の付着なし
35	〃	甕A	12.8	13.3	体部下半内外面ヘラケズリ, 内面黒色物質付着, 外面煤付着
36	〃	甕A	13.6	12.0	体部外面黒斑あり
121	須恵器	杯B蓋	15.4	2.6	I ~IV 群土器以外か
123	〃	杯B	13.8	3.7	
124	〃	杯B	16.6	4.3	I 群土器, 底部外面爪状圧痕, 墨書あり
125	〃	杯B	17.5	5.9	I 群土器
126	〃	皿A	17.5	2.2	II 群土器, 口縁部外面ヘラミガキ
127	〃	杯X	18.8	4.4	II 群土器, 内外面ヘラミガキ
128	〃	杯A	13.5	3.7	I 群土器
129	〃	杯A	10.0	4.2	
131	〃	杯B蓋	11.7	1.8	I 群土器, 完形
136	〃	杯B	10.4	3.3	I 群土器
137	〃	杯B	9.6	4.7	口縁部下端ロクロケズリ, 口縁部内側に煤付着
138	〃	皿C	16.4	2.4	底部外面ロクロケズリ, II 群土器
141	〃	皿D	(口径不确实)	2.2	底部外面ロクロケズリ, 口縁部内外面ヘラミガキ, II 群土器
143	〃	高杯	29.0	13.6	I 群土器
144	〃	壺B	9.9	14.9	体部外面下半ロクロケズリ
146	〃	甕	17.2		
埋土					
20	土師器	杯B蓋	16.0	2.2	頂部4回分けヘラミガキ, I 群土器
22	〃	皿C	11.8	1.9	a ₀ 手法, I 群土器
23	〃	碗X	12.9	4.0	b ₀ 手法, I 群土器, 口縁部に煤付着
122	須恵器	杯B蓋	16.0	1.2	
130	〃	杯B蓋	10.4	2.0	
132	〃	杯B蓋	10.3	2.7	I 群~IV 群土器以外か, 頂部外面ヘラキリ
133	〃	杯B蓋	11.8	1.6	
134	〃	杯B蓋	12.2	1.4	I 群土器
135	〃	杯B蓋	11.4	3.7	I 群土器
139	〃	皿A	22.2	2.6	底部外面ロクロケズリ, II 群土器か
140	〃	壺L	(高台径 3.9)		体部外面ロクロケズリ
142	〃	皿B	26.5	4.3	底部外面ロクロケズリ
147	〃	鉢A	21.0	—	体部外面ロクロケズリ, II 群土器
148	〃	平瓶	(体部径 13.8)		体部上面自然釉かかる, I 群土器
SD1560					
37	土師器	小型丸底壺C	8.6	8.6	完形, 外面煤付着
SE1511					
42	土師器	高杯	(裾部径 16.2)		I 群土器
SE1547					

38	土師器	杯A	(口径不確定)	—	c ₁ 手法, I群土器, ヨコナデ右まわり
39	〃	杯A	15.3	2.8	a ₀ 手法, I群土器, 灯火器
40	〃	杯A	(口径不確定)	2.6	a ₀ 手法, I群土器
41	〃	皿C	12.5	2.0	a ₀ 手法, I群土器, ヨコナデ右まわり
43	〃	杯B	16.2	3.8	
156	恵須器	杯B	10.4	3.6	I群土器
SE1611					
157	須恵器	杯B蓋	16.6	1.6	重ね焼き痕
158	〃	皿B	28.8	5.0	底部外面ロクロケズリ
160	〃	甕	20.0	—	
SK1516					
154	須恵器	杯B蓋	10.9	1.0	頂部外面ロクロケズリ, 完形, 重ね焼き痕
159	〃	盤A	34.8	9.2	
SB1510					
44	土師器	杯A	(口径不確定)	3.7	b ₁ 手法, I群土器
SB1540					
45	土師器	椀A	11.8	4.0	c ₃ 手法, II群土器
SB1552					
162	須恵器	杯B	(底径 4.9)		I群土器, 墨書あり
163	〃	杯B蓋	19.4		頂部外面部分的にロクロケズリ
164	〃	皿B	28.8	4.9	底部外面ロクロケズリ, 爪状圧痕
301	〃	硯	17.4	—	陸部に墨付着
SB1570					
161	須恵器	杯B蓋	12.0	1.6	I群土器
包含層					
46	土師器	皿A	16.1	3.1	c ₀ 手法, II群土器
47	〃	皿A	(口径不確定)	2.6	a ₁ 手法, 内面放射暗文
48	〃	杯A	(口径不確定)	2.6	e手法, 胎土は砂粒多し, 底部内面ハケメ, 外面に粘土紐継ぎ目
165	須恵器	皿E	10.8	2.6	I群土器, 漆付着
166	〃	杯B蓋	13.4	2.6	I~IV群土器以外か
167	〃	杯B蓋	21.3	2.2	I群土器
168	〃	杯B	15.2	4.5	I群土器, 硯に転用(朱墨用), 墨書あり
169	〃	杯F	17.8	—	口縁部内外面ロクロナデ
170	〃	杯B	20.2	7.5	I群土器
171	〃	甕	21.8	—	
172	〃	注口	(現存長8.0)		
二彩陶器					
201		火舎			軟陶, 包含層出土
202		小壺か			軟陶, 包含層出土
緑釉陶器					
203		椀	(底径4.0)		軟陶, 包含層出土
205		椀	(底径8.0)		軟陶, 蛇ノ目高台, 包含層出土
灰釉陶器					
204		椀か瓶	(底径7.5)		包含層出土
206		壺	(底径3.4)		床土出土
陶硯					
301			(外堤径 17.4)		SB1552 柱抜き取り穴出土

墨書土器・墨描土器

16	土師器	碗A	SD1525堆積土出土
124	須恵器	杯B	SD1525堆積土出土
135	〃	杯B	SD1525堆積土出土
149	〃		SD1525埋土出土
150	〃	杯B	SD1525埋土出土
151	〃	杯B	SD1525埋土出土
152	〃	杯	SD1560埋土出土
155	〃	杯B蓋	SK1983出土
168	〃	杯B	包含層出土

刻線文土器

3	土師器	碗A	SG1504出土
---	-----	----	----------

土馬

302		高さ 14.4	SD1545出土
303		高さ 12.7	SD1545出土