

別 表

- 1 建物遺構一覧表
- 2 遺構掲載頁・図面・図版対照表
- 3 軒丸瓦分類表
- 4 軒平瓦分類表
- 5 平城宮・京出土軒瓦編年表
- 6 第Ⅱ-1期の軒瓦とⅡ期の遺構
- 7 第Ⅱ-1期の小型軒瓦とⅡ期の遺構
- 8 第Ⅲ-1期の軒瓦とⅢ期の遺構
- 9 軒瓦(6282—6721)とⅣ期の遺構
- 10 軒瓦(6282—6721)とⅤ期の遺構
- 11 丸瓦とⅡ期の遺構
- 12 丸瓦とⅤ期の遺構
- 13 平瓦とⅡ期の遺構
- 14 平瓦とⅤ期の遺構
- 15 小型丸瓦とⅡ期の遺構
- 16 小型丸瓦とⅤ期の遺構
- 17 小型平瓦とⅡ期の遺構
- 18 小型平瓦とⅤ期の遺構
- 19 割鬩平瓦とⅡ期の遺構
- 20 鬩割平瓦とⅤ期の遺構

別表1 建物遺構一覽表

造営期	遺構	規模(間)	棟方向	庇	柱間寸法(尺)			造営尺(m)	堀形(m)	土器		瓦	
					桁行	梁行	庇			堀形	抜取	堀形	抜取・柱穴
1	S A 486	59	↔		10・20			.2941	1.2				
1	S A 655	61	↔		10・8			.2945	1.5				
1~2	S A 6905	60	↓		10			.2943	1.5				
1	S A 7593		↑		10				1.2				
1	S B 062	10×2	↔			10	9		0.9				
1	S B 460	11×5	↔	4面	10・15	10	11・12		1.5				
1	S B 4640	13×2	↔		10・11	9			0.7				
1	S B 4700	11×5	↔	4面	10・15	10	11・12	.2944	1.5				6311B
1	S B 4775	10×3	↔	北	10	9	9	.2933	0.9				
1	S B 4837	10×3	↔	南	10	9	9		1.0				
1	S B 7864	10×3	↔	南	10	9	8	.2934	0.9	Ⅱ			
1	S B 8010	10×3	↔	南	10	9	9	.2931	0.8		Ⅱ		6311A
2	S A 061	59	↔						1.2				6311A
2~4	S A 4690	12	↑		10			.2944	1.2			6685B	
2~3	S A 4691	5	↔		10				0.9				6691A
2~4	S A 4692	12	↔					.2999	1.2			6311Ba・6313 C ・B・666C・F	6664D
2~3	S A 4693	3	↑		10				1.0				
2~4	S A 4781	2	↔						1.0				
2~4	S A 4782	4	↑		10			.2985	1.0				
2	S A 7592	59	↔		10				1.0				
2	S A 7594	6	↔		10				1.1				
2~3	S A 7865	3	↔		10				0.9				
2~5	S A 7876	21	↑		10			.2949	1.2	(Ⅲ)			6282B
2~4	S A 7887	4	↔		9・10・11				1.0		Ⅲ(古)		6282Ha・6721Ga
2~4	S A 7888	3	↔		10				1.2				6685D・6664D
2~5	S B 163	9×2	↔		10	9.5		.2949	1.5				6225A・C・6663C・ 6721・6311A・B・ 6664D・F
2~5	S B 164	7×4	↔	4面	11	10	10	.2946	1.5		Ⅳ・V	6664F	6663C・6664D・F・ 6308N
2~4	S B 260 A	7×2	↑		10	10		.2963	1.1		Ⅲ・Ⅳ・V	6664F	
2~4	S B 440	5×2	↑		10	10			1.4				6664F
2~3	S B 450 A	9×5	↔	4面	10	10	10		1.5				
2~5	S B 650	9×2	↑		10	10		.2944	1.4			6664D	6313C・6311B
2~4	S B 4660A	7×2	↑		10	10		.2967	1.2			6311Ba	
2~3	S B 4703 A	9×4	↔	4面	10	10	10	.2965	1.4	Ⅱ			6308・6664D・6682 A

造営期	遺構	規模 (間)	棟方向	庇	柱間寸法(尺)			造営尺 (m)	堀形 (m)	土器		瓦	
					桁行	梁行	庇			堀形	抜取	堀形	抜取・柱穴
2	S B 4710 A	9×2	↔		10	10		.2958	1.4				
2~4	S B 4715 A	3×2	↔		7	7			1.1				
2~3	S B 4780	10×2	↔		10	10			1.3		Ⅲ・Ⅳ		6282Ba・Fb
2~3	S B 4783	10×2	↔		10	10		.2955	1.3		Ⅲ・Ⅳ		6308D・6313Aa・B ・D・6666A・6685A ・B
2	S B 4825	10×3	↔	南	10	10	10	.2953	1.2				6308
2	S B 4835	10×2	↔		10	10		.2947	1.3				
2~5	S B 7874 A	8×2	↔		10	10		.2944	1.3				6313A・6663C
2~5	S B 7875	9×2	↔		10	10			1.3				6311B・6313C・E・ 6685D・6664 D・ 6282Fa
2	S B 8000	9×4	↔	4面	10	10	10	.2943	1.4				6311B・6685B
2	S B 8004	5×3	↓		10.5	8.5		.2933	1.0				6311B
2~4	S C 247	22×1	↓		10	10		.2941	1.2				
2~4	S C 254	27×2	↔		10	10		(2988)	1.2		Ⅲ~Ⅴ	6313A・C	6313A・6666A・ 6685B・6131A・ 6311A・Bb
3	S A 4630	12 α	↓		10				0.8		Ⅲ・Ⅳ	6311Ba・Bb・ 6664F	
3~6	S A 7595	11	↓		10			.2972	0.8				
3~6	S A 7879	9	↓		10				0.8			6311	
3	S A 8041	3	↓		8				0.9				
3	S A 8043	4	↓		6				1.1				
3	S B 064	10×4	↔	南・北	10	10	10	.2951	1.3		Ⅲ		6225A
3~6	S B 162	5×2	↓		10・9	10			1.2				6663C
3~4	S B 260B	7×3	↓	東	10	10	10		1.2		ⅢⅣⅤ		
3~4	S B 3700	1	↔		15.2								
3~4	S B 4660B	7×4	↓	東・西	10	10	10		0.9	Ⅲ	Ⅲ・Ⅳ・Ⅴ		
3	S B 4703B	9×4	↔	4面	10	10	10・12		1.5	Ⅲ(古)		6313C	
3	S B 4710B	9×2	↔		10・端12	10			1.3				
3~4	S B 4721	2 α	↔		10				0.9	Ⅲ			
3~4	S B 4725	2 α ×3	↔		10	10			1.2				
3~6	S B 7590	1	↔		12								6225A
3~6	S B 7591	1	↓		12	13.3							
3~6	S B 7600	7×4	↔	4面	13.3	13	9	.2977	2.0		V		6643A・6666A・ 6225A・C・6663C・ 6133D・6732A・ 6721C
3~6	S B 7601	7×1	↔		13.3	10			1.1				
3~6	S B 7901	1×1	↓		11	10			0.5				
3	S B 7970	1	↔		13								
3~6	S C 060	47×2	↔		13.3	13							6273・6225A
3~6	S C 156	46×2	↓		13	13		.2979		Ⅲ		6664D・6666A	6682A
3~6	S C 640	47×2	↔		13.3	13		.2982					6313 A・6311B・ 6296A・6225A・L・ 6663C・6133A・ 6732A・62821b

造営期	遺構	規模(間)	棟方向	庇	柱間寸法(尺)			造営尺(m)	堀形(m)	土器		瓦	
					桁行	梁行	庇			堀形	抜取	堀形	抜取・柱穴
4	S A 4762	12	↑						1.3			6721	
4	S A 7889	7	↑		8・10・11				1.0				6685B
4	S A 8009	4	↑		10				0.7				6313Bc・6311B
4	S B 450B	9×5	↔	4・北	10	10	10		1.5		IV・V		
4	S B 4645	9×4	↔	北	10・端15	10	10	.2980	1.4				
4	S B 4704	9×4	↔	4面	10	10	11	.2975	1.4	III・IV			6685A・6732A
4	S B 4715B	4×2	↔	東	7	7	9		1.1				6664D
4	S B 4767	3×2	↔		8	8			1.0				6685A
4	S B 4800	9×4	↔	南・北	10・端14	10	10	.2963	1.1	III・IV		6313A・6308B・6664F・6721	6282G・Fb・Fa
4	S B 4824	7×4	↔	4面	9.5	9.5	9.5	.2979	0.8	IV(V)			
4	S B 7873	9×5	↑	東・西	10	10	10・14	.2978	1.5	II		6225A・6721Ga	6282・6225A・6282Da
4	S B 8012	6×3	↔		14・16	8			0.6				
4	S B 8021	6×2	↔		9・10	10			0.4				
4	S B 8042	5×2	↔		9	8			0.8				
5~6	S A 248	19	↑		9・10			.2981	1.2		VI	6664F・6721C	6282Da・6721C
5~6	S A 251	27	↔		10			.3003	1.4		IV・V	6664F・6721C	6282Bb
5	S A 641	6	↔		20				0.5				
5~6	S A 4760	28	↑		9・10				1.4	IV・V	IV・V・VI	6663A・C・6282Bb・E・6721G	
5~6	S A 4761	25	↔		10			.2972	1.4	IV・V	V・VI	6663B・6282Ba・Fa・6721G・6710A・6320Ab・6691A(隅切)	6685B
5	S A 4771	6	↑		8・9				0.6				
5	S A 7885	7	↔		9・10			.2989	1.1				6685B・6308N
5	S A 7886	8	↑						1.2				
5	S A 8002	7	↑		10・11				0.5				
5	S A 8006	5	↔		10				0.8		IV・V		
5	S A 8033	6	↑		9・10				1.2				
5	S B 063	12×3	↔	南	10	10	10	.2972	1.4	IV・V・VI	IV・V・VI	6721C	6225A
5~6	S B 253	5×2	↔		9	10			1.2				6664D・F・6291Aa・6721G
5~6	S B 447	9×4	↔	東西北	10	10	10	.2956	1.8				6663C・6721C
5~6	S B 452	9×3	↔	南	10	10	10		0.5				
5	S B 4610	7×2	↔		10・端12	10			0.9	IV・V			
5~6	S B 4670	5×2	↑		10	10			1.1				
5~6	S B 4680	5×2	↑		10	10			1.3	V	IV・VI	6282I・6311Bb・6313C・6664D・6666A・6691A・6685B	6313C
5~6	S B 4705	7×4	↔	北	10・端12	10	12	.2981	1.4	V	VI・VII	6311B・6313A・6664D・6688A・6663A	
5	S B 4712	3×2	↑		10	10		.2977	1.2			6282E・6721C	
5	S B 4770A	5×3	↔	北	10	9	19		1.0	III・IV		6685B	
5	S B 4790A	7×3	↔	北	8	10	17		0.7				
5	S B 4830	12×3	↔	南	10	10	10	.2971	1.4			6225A	

造営期	遺構	規模 (間)	棟方向	庇	柱間寸法(尺)			造営尺 (m)	堀形 (m)	土器		瓦	
					桁行	梁行	庇			堀形	抜取	堀形	抜取・柱穴
5	S B7874B	8×3	↔	北	10	10	14		1.3				
5	S B8005	7×1	↑		10	9		.2982	1.0		Ⅲ・Ⅳ		6282B・Ib
5	S B8007A	5×2	↔		10	6.5		.2950	1.0		Ⅳ・Ⅴ		6311A
5	S B8007B	5×2	↔		10	6.5		.2950	1.0		Ⅳ・Ⅴ	6311A	
6	S A7891	14	↔		10				0.9		Ⅴ・Ⅵ		6225A
6	S A8044	8	↑		8・9			.300	1.2				
6	S B4650	7×2	↔		10・端12	10			1.3				
6	S B4770B	5×3	↔	北	10	9	16	.2918	1.0				
6	S B4784	4×4	↑	東・西	10	9	10	.3018	0.8		Ⅶ	6721	
6	S B4790B	7×3	↔	北	8	10	14		0.7			6311A	
6	S B7881	7×4	↔	北・南	10	10	13・14	.3000	1.1		Ⅴ・Ⅵ・Ⅶ	6721Ga	6282Ba・Fa・Fb
6	S B7892	7×3	↔	南	10	10	12	.2957	1.5			6663C・6282E	6663C
6	S B8020	7×2	↔		10	10			0.8	Ⅳ・Ⅴ・Ⅵ			6282Ba・E
7-1	S B449	5×4	↔	南・北	10	10		.2985	0.9				6313A・6282
7-1	S B4615	6×4	↑	東西北	8	8	12	.2977	0.7			6282E・Fb・ 6721C	6282Db・6721C
7-1	S B4651	8×2	↔		10	8			1.2			6691A	
7-1	S B4713	4×3	↔	北西	10	9	10	.2973	1.0				
7-1	S B4878	6×3	↔	南	9	9	11		0.8				6311B・6282E
7-1	S B7608	3×2	↔		8				0.8				6664C・F・6291A・ 6308・6225A・C・ 6663・6133D
7-1	S B7894	5×4	↑	東西	8	9	9	.3030	0.9				
7-1	S B7902	1×1	↔		11	9			0.5				
7-1	S B8045	5×3	↔	南	8	8	10	.3020	0.8			6663A	
7-2	S B675	5×2	↔		7.6	9			0.5				
7-2	S B693	2×2	↔		10	7			0.5				
7-2	S B4625	5×2	↔		8・端10	8			0.6				
7-2	S B4629	3×3	↔	南	8	8	10		0.7				
7-2	S B4639	3×1	↑		8	10			0.7				
7-2	S B4654	6×3	↑	東	8	13.5	11		0.6				
7-2	S B4696	5×2	↔		8・7	8			0.6				
7-2	S B4711	1×1	↑		11	11			0.8				
7-2	S B4746	5×3	↑	東	7.5	8	12	.3051	0.8			6311B・6664F・ 6663A・B・6721 E	
7-2	S B4832	10×2	↔		9・10	10			0.5				

造営期	遺構	規模 (間)	棟方向	庇	柱間寸法(尺)			造営尺 (m)	堀形 (m)	土器		瓦	
					桁行	梁行	庇			堀形	抜取	堀形	抜取・柱穴
7-2	S B7606	5×2	↔		8	10		.2975	0.4				
7-2	S B7609	3×2	↔		7・9・10	6.5		.300	0.6				
7-2	S B7903	4×2	↔	東	9	9	9	.3026	0.7				
7-2	S B7905	3×2	↑		7.5	8		.3030	0.5				
7-2	S B7916	3×2	↑		8	7	6.5		0.4				
7-2	S B8003	3×2	↔		7.5	9.5			0.5				
7-2	S B8030	7×3	↔	南	8・9・10	9	10	.2997	0.6				6663A・6282
8	S B259	3×3	↑		6	7	8		0.3				
8	S B654	3×2	↔		7	7.5	7		0.4				
8	S B676	7×2	↔						0.3				
8	S B692	5×2	↑		8.4	7			0.3				
8	S B4697	3×3	↔		6.5	6.7			0.3				
8	S B4698	4×4	↔		7	6.5	6		0.3				
8	S B4777	7×3	↔		6.3	8			0.4				
8	S B4802	3×2	↑		6.6	8			0.3				
8	S B4803	4×2	↑		6.5	8			0.3				
8	S B4831	3×3	↔	北	7.5・6	7	7.5		0.5				
8	S B7604	4×2	↔		7	7・8			0.4				
8	S B7605	3×2	↑		7.5	7.5			0.5				
8	S B7607	4×2	↑	南	4.5	5	6		0.2				
8	S B7611	4×1	↔		9	15			0.3				
8	S B7612	3×2	↑	東	10.5	9.5			0.3				
8	S B7613	3×1	↑		14・15	15			0.6				
8	S B7645	3×2	↑		7.5	7.5			0.4				
8	S B7910	3×2	↔		6・7	8.5			0.3				
8	S B7917	3×2	↔		7.6	6			0.3				
8	S B7918	4×3	↔		6		9・9.5		0.5				
8	S B7919	6×3	↔	南北	8	15	10		0.4				
8	S B7920	4×3	↑		6.3	6・6.5	8.5		0.3				
8	S B7921	4×1	↑		6.3	20			0.5				

2 遺構掲載頁・図面・図版対照表

遺構番号	時期	頁	遺構番号	時期	頁	遺構番号	時期	頁
S A 061	2	47	S A 7891	6	82	S B 693	7	82
S A 248	5	74	S A 8002	5	80	S B 3700	3~6	67
S A 251	5~6	74・75	S A 8006	5	80	S B 4610	5	75・76
S A 486	1	39	S A 8009	4	72	S B 4615	7	82・83
S A 641	5~6	81	S A 8033	5	78	S B 4625	7	84
S A 655	1	39	S A 8041	3	55	S B 4629	7	84
S A 4630	3	54・55	S A 8043	3	55	S B 4639	7	84
S A 4690	2~4	42	S A 8044	6	81	S B 4640	1	37
S A 4691	2~3	42	S B 062	1	38	S B 4645	4	69
S A 4692	2~4	42・43	S B 063	5	78	S B 4650	6	80
S A 4693	2~3	43	S B 064	3	54	S B 4651	7	83
S A 4760	5~6	77	S B 162	3~6	54	S B 4654	7	84
S A 4761	5~6	77・78	S B 163	2~5	45	S B 4660 A	2	41・42
S A 4762	4	72	S B 164	2~5	45	S B 4660 B	3~4	41・42
S A 4771	5	77	S B 253	5~6	75	S B 4670	5~6	76
S A 4781	2~4	44	S B 259	8	86	S B 4680	5~6	76
S A 4782	2~4	44	S B 260 A	2	41	S B 4696	7	85
S A 6905	1~2	40	S B 260 B	3~4	41	S B 4697	8	86
S A 7592	2	47	S B 440	2~4	40	S B 4698	8	86
S A 7594	2	47	S B 447	5~6	74	S B 4700	1	36
S A 7595	3~6	55	S B 449	7	82	S B 4703 A	2	41
S A 7593	1	39	S B 450 A	2~3	40	S B 4703 B	3	41
S A 7865	2	46	S B 450 B	4	69	S B 4704	4	69・70
S A 7876	2~5	43・44	S B 452	5~6	75	S B 4705	5~6	75
S A 7899	3~6	55	S B 460	1	37	S B 4710 A	2	42
S A 7885	5	79	S B 650	2~5	40	S B 4710 B	3	42
S A 7886	5	79・80	S B 654	8	86	S B 4711	7	85
S A 7887	2~4	46・47	S B 675	7	82	S B 4712	5	76
S A 7888	2~4	47	S B 676	8	86	S B 4713	7	83
S A 7889	4	71・72	S B 692	8	86	S B 4715 A	2~4	42

遺構番号	時期	頁	遺構番号	時期	頁	遺構番号	時期	頁
S B4715 B	4	42	S B7600	3~6	55・56	S B7917	8	88
S B4721	3~4	54	S B7601	3~6	56	S B7918	8	88
S B4725	3~4	54	S B7604	8	87	S B7919	8	88
S B4746	7	85	S B7605	8	87	S B7920	8	88
S B4770 A	5	76・77	S B7606	7	83	S B7921	8	88
S B4770 B	6	76・77	S B7607	8	87	S B7970	3~6	58・59
S B4775	1	38	S B7608	7	83	S B8000	2	44・45
S B4777	8	86・87	S B7609	7	85	S B8003	7	85・86
S B4780	2~3	43	S B7611	8	87	S B8004	2	45
S B4783	2~3	43・44	S B7612	8	87	S B8005	5	79
S B4784	6	80・81	S B7613	8	88	S B8007	5	79
S B4790 A	5	77	S B7646	8	88	S B8010	1	38
S B4790 B	6	77	S B7864	1	39	S B8012	4	72
S B4800	4	70・71	S B7873	4	71	S B8020	6	81
S B4802	8	87	S B7874 A	2~5	46	S B8021	4	72
S B4803	8	87	S B7874 B	5	46	S B8023	8	88
S B4824	4	71	S B7875	2~5	45・46	S B8030	7	86
S B4825	2	44	S B7881	6	81	S B8042	4	72
S B4830	5	78・79	S B7892	6	81・82	S B8045	7	84
S B4831	8	87	S B7894	7	83・84	S C 060	3~6	56・57
S B4832	7	85	S B7901	3~6	56	S C 156	3~6	57・58
S B4835	2	44	S B7902	7	84	S C 247	2~4	40・41
S B4837	1	38	S B7903	7	85	S C 254	2~4	40
S B4878	7	84	S B7905	7	85	S C 640	3~6	64~67
S B7590	3~6	67	S B7910	8	88			
S B7591	3~6	58	S B7916	7	85			

別表3 軒丸瓦分類表

型式	直 径	内 区				外 区				全 長	玉 長	6 A A P	6 A A Q	計	%		
		中 房 径	蓮 子 数	弁 区 径	弁 幅	弁 数	内 区		外 区								
							区 幅	文 様	区 幅							高 文 様	
6018Cb	150									15	12		1	1	2	0.2	
6131A	166	40	1+8	124	21	T16	21	8	S22	13	11	RV23	4	5	9	0.9	
6133Aa	168	34	1+5	96	17	T12	36	19	S13	17	9	/	400	50	12	1.2	
B	160	36	1+6	90	17	T12	35	17	S15	18	9	/	406	58	1	0.1	
C	159	40	1+6	101	17	T13	29	16	S18	13	8	/			6	0.6	
Da	157	40	1+6	111	17	T16	23	14	S24	10	10	/	1	10 (11)	2	0.4	
Db	163	43	1+6	111	19	T16	26	16	S24	10	10	/	1	22 (26)	2	0.4	
Ka	161	35	1+5	106	18	T16	27.5	14.5	S27	13	6	/	7	32 (37)	4	0.9	
6135A	168	28	1+6	112	21	T12	28	14	S25	14	4	LV46	389	37	6 (9)	1	0.7 (1.0)
6225A	166	68	1+8	116	36	F8	25	12	K	13	8	RV24	373	48	49	9.5	
C	155	62	1+8	111	29	F8	22	7	K	15	7	RV32	1	50 (57)	6	0.7	
L	254	93	1+8	204	51	F8	25	8	K	17	6	RV40	422	52	2	10.5 (12.9)	
6233Ab	154	55	1+4+8	114	29	F8	24	11	S32	13	11	/	405	69	1	0.1	
6273B	180	64	1+5+9	128	32	F8	26	13	S40	13	12	RV64			1	0.1	
6275B	178	54	1+4+8	114	24	F8	32	13	S39	19	9	LV22			1 (2)	0.1 (0.2)	
6278B	185	61	1+5+10	131	34	F8	30	16	S35	14	9	LV52			1	0.1	
6281B	184	62	1+8+8	120	29	F8	32	13	S32	19	11	LV37			2	0.2	
6282A	157	53	1+8	87	31	F8	35	20	S24	15	9	LV24			1	0.1	
Ba	162	45	1+6	86	31	F8	38	20	S24	15	9	LV24	361	53	11 (18)	1 (3)	5.0
Bb	42	1+6	90	31	F8	37	16	S24	21	8	LV24			11	5		

T—単弁 F—複弁 KK—均整唐草文 HK—偏行唐草文 HN—偏行変形忍冬唐草文
 U—雲文 K—圏線・界線 S—珠文 X—X文 LV—凸線鋸齒文 RV—凸鋸齒文

()は種別不明を加えたもの

型 式	直 径	内 区					外 区					全 玉 縁 長 長	6 A A P	6 A A Q	計	%						
		中 房 径	蓮 子 数	弁 区 径	弁 幅	弁 数	区 幅	内 縁		外 縁												
								幅	文 様	幅	高						文 様					
6282Da	132	27	1+6	64	24	F8	34	20	S24	14	9	LV24	341	39	6		6	0.6				
E	160	34	1+6	76	26	F8	42	24	S24	18	13	LV24	387	37	10	99 (121)	1	18 (20)	11	117 (141)	1.1	11.9 (14.3)
Fa	158	40	1+6	92	32	F8	33	20	S24	13	14	LV24	360	42	10	22	1 (1)	2	24	2.4		
Fb	158	40	1+6	92	32	F8	33	20	S24	13	14	LV24	360	42	8							
G	160	46	1+6	90	24	F8	35	17	S24	18	11	LV			14						4	18
Ia	160	41	1+8	90	20	F8	35	16	S20	19	14	LV			3	7	1	8	0.8			
Ib	157	38	1+8	91	20	F8	33	15	S20	18	13	LV			4							
6284A	155	35	1+6	83	30	F8	36	18	S24	18	13	LV23			4	6 (7)	3	5 (6)	7 (13)	11	0.7	1.1 (1.3)
C	155	40	1+6	89	23	F8	33	20	S24	13	11	LV16	375	48	2							
6285B	154	33	1+6	81	27	F8	37	23	S23	14	17	LV			1	1	2	0.2				
6291Aa	161	35	1+6	87	24	F8	37	18	S16	19	8	LV16	370	41	4	3	7	0.7				
6296A	166	36	1+8	99	28	F8	33	16	S16	17	12	LV17	461	73	5	2	3	7 (8)	0.7	0.8		
B	155	36	1+8	109	14	F8	23	11	S16	12	7	LV			1						1	0.1
6301B	166	48	1+5+9	106	25	F8	30	15	S20	15	8	LV			3 (5)	3 (5)	3 (5)	0.3 (0.4)				
6303B	157	34	1+6	91	24	F8	33	15	S20	18	10	LV20	389	50	1	1	0.1					
6304A	162	35	1+6	99	37	F8	31	15	S17	16	16	LV16			1	2	1	2 (3)	4 (5)	0.1	0.4 (0.5)	
B	172	37	1+6	102	27	F8	35	15	S20	20	11	LV16			1							
C	158	35	1+6	84	21	F8	37	20	S19	17	14	LV16	406	53	1							1
6307A	168	35	1+6	92	25	F8	38	20	S16	18	10	LV16			1	1	0.1					
6308Aa	162	35	1+6	94	27	F8	34	11	S16	23	8	LV16	371	52	9	2	11	1.1				
B	162	36	1+6	93	25	F8	37	13	S16	24	7	LV16	377	56	16	16	1.6					

型 式	直 径	内 区				外 区 広 幅	外 区 外 縁				全 長	玉 縁 長	6 A A P	6 A A Q	計	%						
		中 房 径	蓮 子 数	弁 区 径	弁 幅		弁 数	内 縁		外 縁												
								幅	文 様	幅							高	文 様				
6308D	163	36	1+6	92	25	F8	32	15	S22	13	5	LV16	405	55	2	39 (50)	4 (6)	2	43 (56)	0.2	4.4 (5.7)	
6308L	202	43	1+6	128	36	F8	37	19	S19	18	12	LV	387	45	2			2		0.2		
6308N	158		1+6	95	23	F8	31.5	13	S25	18.5	6	LV38			10		2		12		1.2	
6311Aa	161	40	1+6	96	26	F8	32	15	S26	17	11	LV23	395	56	23		19					
6311Ab		38	1+6	98	26	F8		14	S26			LV23			(11) } 35 1	(12) } 31		66		6.7		
6311Ba	162	43	1+6	92	27	F8	33	13	S26	20	13	LV23	376	58	41	111 (135)	11	49 (51)	160 (180)	9.4	16.2 (18.9)	
6311Bb		41	1+6	100	27	F8		12	S26		12	LV23			(31) } 75 3	(6) } 18 1		93				
6311F	159	38	1+6	99	23	F8	30	12.5	S16	17.5	8	LV16	368	51	1				1		0.1	
6313Aa	123	24	1	71	32	F4	26	16	S16	10	8	LV16	312	42	13		15					
6313Ab		21	1	72	32	F4		12	S16			LV16			(9) } 23 1	(6) } 21		44		4.5		
6313B	116	17	1	70	32	F4	23	10	S16	13	8	LV16	257	43	26		8		34		3.5	
6313C	95	15	1	57	29	F4	18	8	S16	9	6	LV16	333	38	109	176 (201)	8	40 (45)	216 (246)	11.9	21.9 (25.0)	
6313D	124	26	1	74	44	F4	25	13	S16	12	6	LV	286	46	5				5		0.5	
6313Ea	106	18	1	56	24	F4	25	10	S16	15	7	LV			4							
6313Eb		15	1	56	24	F4	26	10	S16	16	6	LV			9			3	16		1.6	
6314A	140	30	1+6	80	36	F4	30	15	S16	15	6	LV16	364	52	1				1		0.1	
6314B	121	23	1+5	67	32	F4	27	15	S19	12	10	LV			2	4		1	2	5	0.2	0.5
6314C	118	26	1+5	78	30	F4	20	11	S16	9	13	LV			1		1		2		0.2	
6316B	142	31	1+8	88	31	F8	27	14	S24	16	10	LV27	300	33	2 (3)				2 (3)		0.2 (0.3)	
6320Ab	166	38	1+8	88	9	F12	39	23	S24	16	13	LV24			8 (9)				8 (9)		0.9 (0.8)	
型式不明														73		32		105		10.7		
総 計														537 (708)		210 (277)		747 (985)		75.8 (100.0)		



















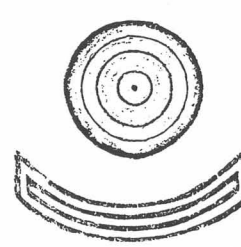



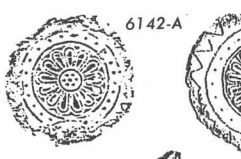


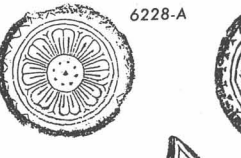

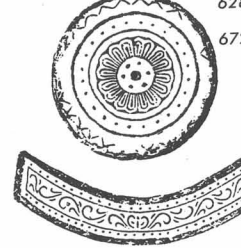
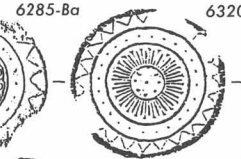
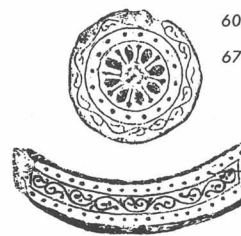
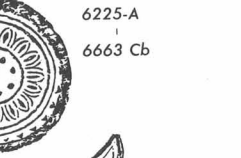


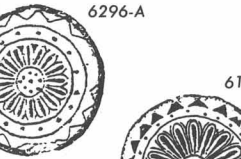


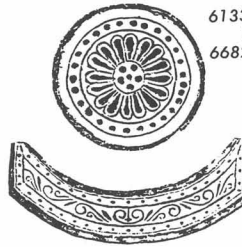


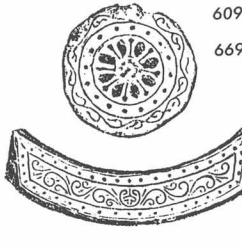
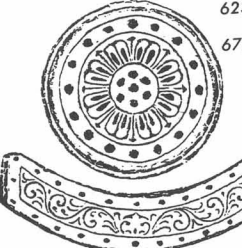

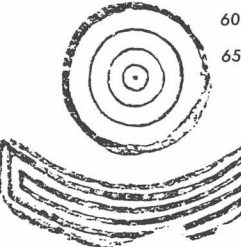



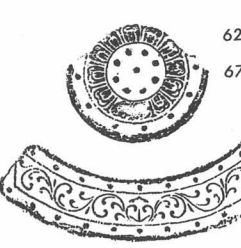




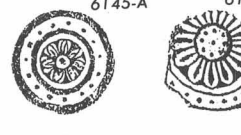

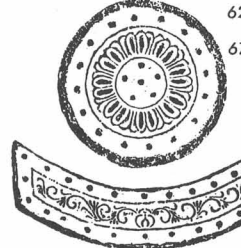
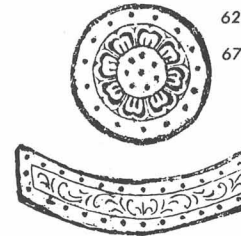






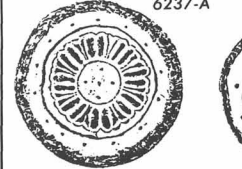



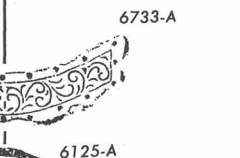


別表4 軒平瓦分類表

型 式	瓦 当 面											全長	類の形態			6 A A P	6 A A Q	計	%				
	上弦巾	弧深	下弦巾	厚さ	内区厚さ	内区文様	上外区厚さ	上外区文様	下外区厚さ	下外区文様	脇巾		脇区文様	文様の深さ	直					曲	段		
6641C	284	56	325	52	24	HK	13	S23	15	LV19	59	LV4	2	397		○			1		1	0.1	
6643A	299	78	294	45	23	HK	11	S22	11	S23	65	S4	2	343		○			2 (3)		2 (3)	0.2 (0.3)	
6647C	295	46	299	49	24	HK	13	S27	10	LV38	51	/	4			○		1			1	0.1	
6663A	284	77	286	57	27	KK	15	K	15	K	62	K	2		○	○	31		4		35	3.1	
B	301	66	308	59	23	KK	18	K	18	K	64	K	2	353	○	○	6	73 (87)		74 (99)	6	147 (186)	0.5
C	270	72	282	53	26	KK	14	K	13	K	73	K	3	376	○	○	36		70		106	9.4	
6664B	245	61	269	54	24	KK	15	S21	15	S21	71	S3	4			○	1				1	0.1	
C	240	62	252	51	24	KK	14	S21	13	S21	62	S3	4	376		○	5	155 (174)		57 (72)	20	212 (246)	1.8
D	240	60	269	60	22	KK	20	S17	18	S19	74	S3	5	358		○	56		19		75	6.6	
F	245	61	275	58	27	KK	14	S19	17	S21	78	S3	5	375		○	93		23		116	10.3	
6665A	237	68	297	58	27	KK	18	S23	13	S25	75	S3	3			○			2 (3)		2 (3)	0.2 (0.3)	
6666A	222	57	232	51	22	KK	15	S19	14	S18	62	S3	5	321		○	22 (23)		15 (16)		37 (39)	3.3 (3.5)	
6681A	274	80	273	55	22	KK	15	K	18	K	58	K	3	355	○	○	1				1	0.1	
B	274	80	273	55	22	KK	15	K	18	K	58	K	3	355		○	1	5 (6)			1	0.1	
C	253	73	259	47	17	KK	16	K	14	K	58	K	3			○			1		1	0.1	
E	262	64	262	47	17	KK	16	K	14	K	63	K	7			○	3				3	0.3	
6682A	245	78	273	52	24	KK	15	S17	13	S17	78	S3	5	350		○	23 (24)		5		28 (29)	2.5 (2.6)	
6685A	222	52	230	47	16	KK	14	S15	17	S15	58	S2	4	339		○	44		13		57	5.3	
B	200	51	204	38	13	KK	12	S15	13	S15	47	S1	4	327		○	185	257 (286)		2	15 (17)	187	16.5
C				52	20	KK	21	S17	11	S17	60	S2	5			○	5				5	0.4	
D	193	45	199	36	15	KK	11	S13	10	S15	45	S2	3	326		○	23				23	2.0	
6688Aa	279	71	280	44	19	KK	12	S17	13	S19	59	S _{R4} ^{L5} K	3	359		○	○	1			1	0.1	
																		3			2	5	0.4

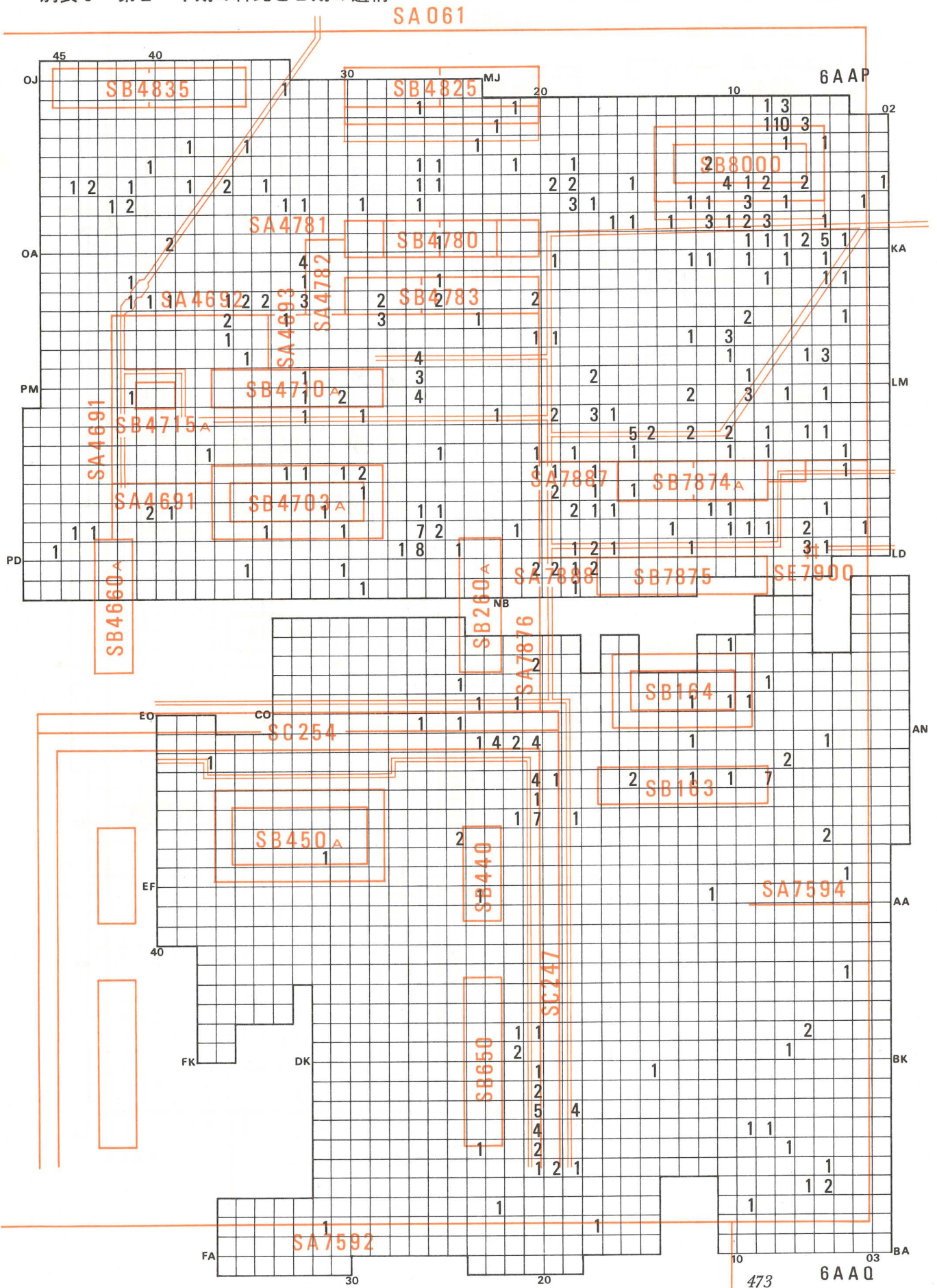
型 式	瓦 当 面											全長	顎の形態			6 A A P	6 A A Q	計	%	
	上 弦 巾	弧 深	下 弦 巾	厚 さ	内 区 厚 さ	内 区 文 様	上 外 区 厚 さ	上 外 区 文 様	下 外 区 厚 さ	下 外 区 文 様	脇 巾		脇 区 文 様	文 様 の 深 さ	直					曲
6688Ab	295	69	281	52	18	KK	16	S17	18	S19	62	S _{R4} ^{L5} K	4	○	○	2	2	4	0.4	
6691A	270	55	293	55	25	KK	14	S21	16	S21	58	S3	4	345	○	36	3 (5)	39 (41)	3.5 (3.6)	
6694A	235	67	275	60	32	KK	17	S15	11	S14	70	S3	4	395	○	5		5	0.4	
6710A	264	55	270	56	22	KK	15	S13 X 4	19	S11 X 4	57	S3	4	347	○	2		2	0.2	
6711A	267		257	49	20	KK	14	S20	15	S18		S3	6		○		1	1	0.1	
6719A	287	49	280	32	22	KK	0.5	/	0.5	/	33	/	2	370	○	2 (3)	1 (2)	3 (5)	0.3 (0.4)	
6721A	260	54	268	45	21	KK	12	S26	12	S27	53	/	3	365	○	4		4	0.4	
C	265	49	280	53	25	KK	15	S26	13	S32	60	/	3	359	○	43	11	54	4.8	
E	258	54	265	42	22	KK	10	S31	10	S35	50	/	2	359	○	4		4	0.4	
Ga	260	60	280	47	24	KK	11	S34	12	S35	52	/	3	368	○	22 (3)	34 (9)	90 (120)	3.1 (2.2)	
Gb	263	51		24		KK		S34	13	S35		/	3				1	35 (18)	102 (138)	9.0 (12.2)
Ha	285	69	293	51	21	KK	14	S33	16	S34	57	S3	3		○	3		4	0.4	
Hb	278	63	285	51	26	KK	14	S33	11	S34	58	S3	2			1		4	0.4	
I	272	49	294	52	22	KK	15	S33	15	S36	56	S3	3		○	1		1	0.1	
6726D				65	32	KK	16	S9	17	S9	56	S	3		○	1		1	0.1	
6727A			271	54	23	KK	15	S14	16	S17	74	S3	4		○	1		1	0.1	
6732A	285	47	305	69	36	KK	15	S9	18	S9	75	S3	4	382	○	1	13	14	1.2	
C	305	44	307	60	30	KK	14	S9	16	S9	65	S3	3	397	○	9	10 (11)	2	25 (37)	2.2 (3.3)
6739A			284	62	27	KK	14	S15	21	S13	65	S3	3		○	1		1	0.1	
6761A	270	61	289	66	32	KK	15	S9	19	S9	77	S3	4	368	○		1	1	0.1	
6801A	269	60	292	62	35	U	14	/	13	/	68	/	4		○	3	1	4	0.4	
新形式							20	S					3			1		1	0.1	

型式不明	42	22	69	6.1
総 計	691 (830)	208 (299)	899 (1130)	79.6 (100.0)

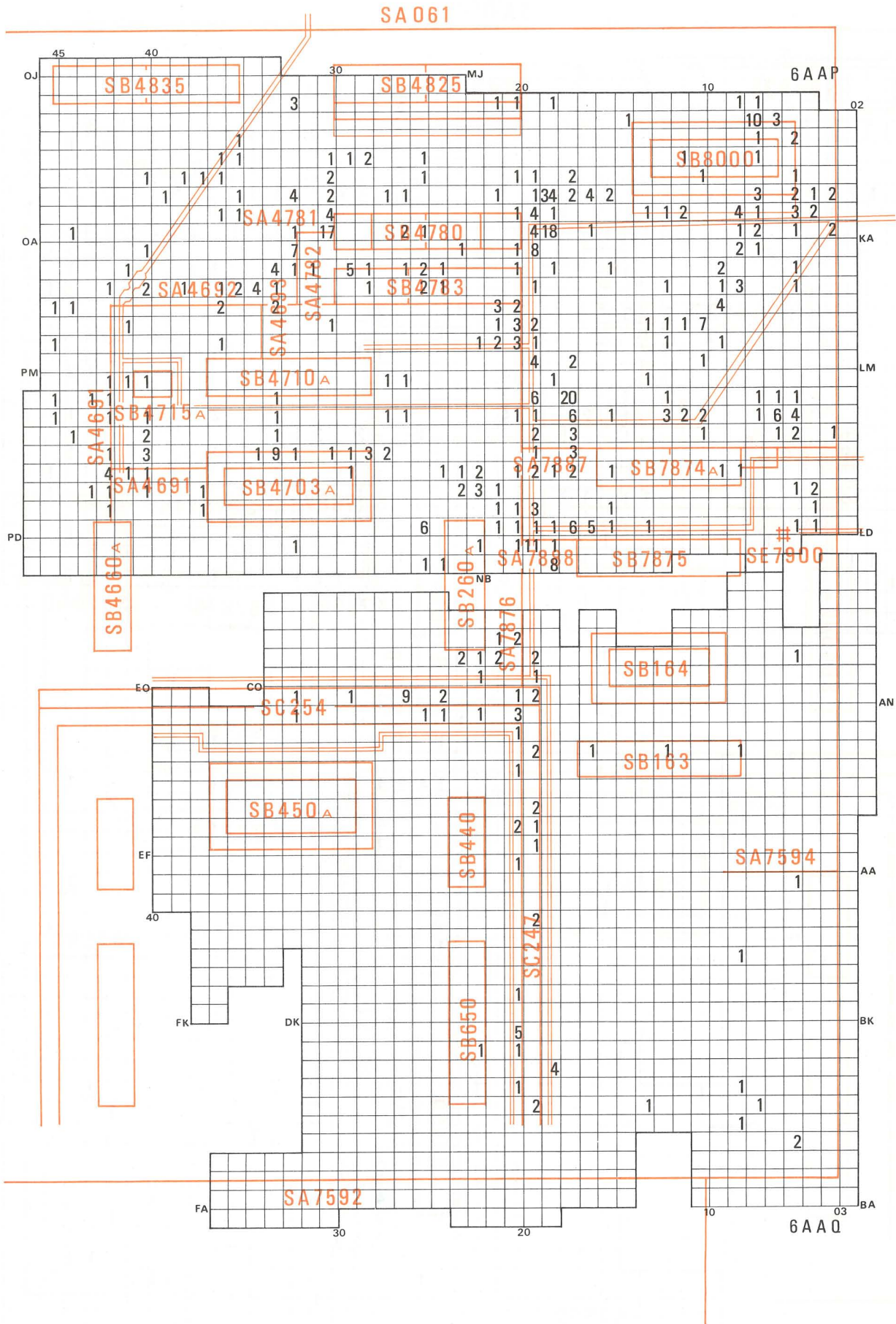
別表5 平城宮・京出土軒瓦編年表

第 I 期		第 II 期		第 III 期		第 IV 期		第 V 期	平安初期	
1	2	1	2	1	2	1	2			
和銅元年	靈龜元年	養老5年頃	天平初頭頃	天平17年	天平勝宝元年	天平宝字元年	神護景雲元年	宝龜元年	延暦3年	天長元年
    	     	      	     	     	     	     	     	      	      	     

別表6 第II-1期の軒瓦とII期の遺構

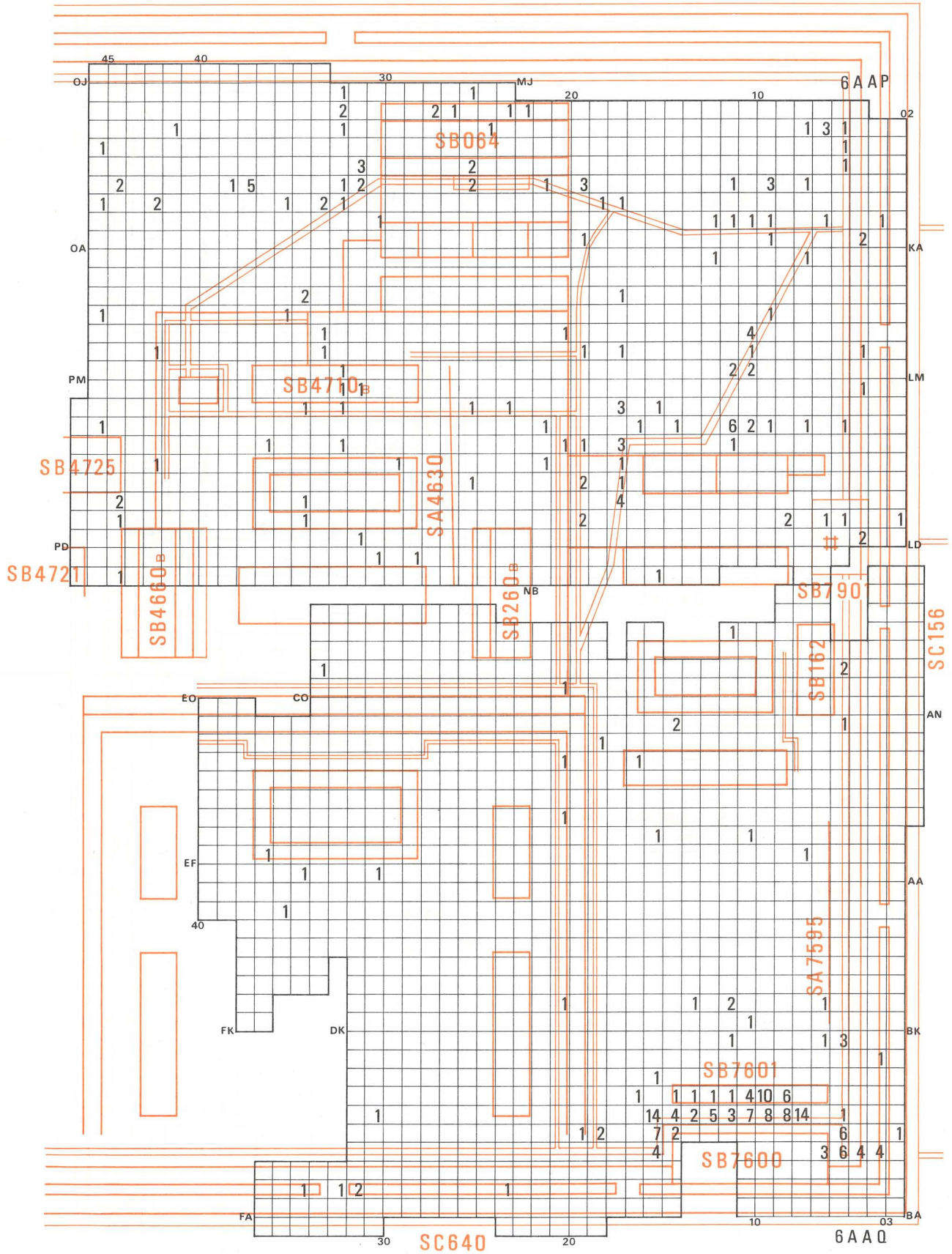


別表7 第Ⅱ—1期の小型軒瓦とⅡ期の遺構

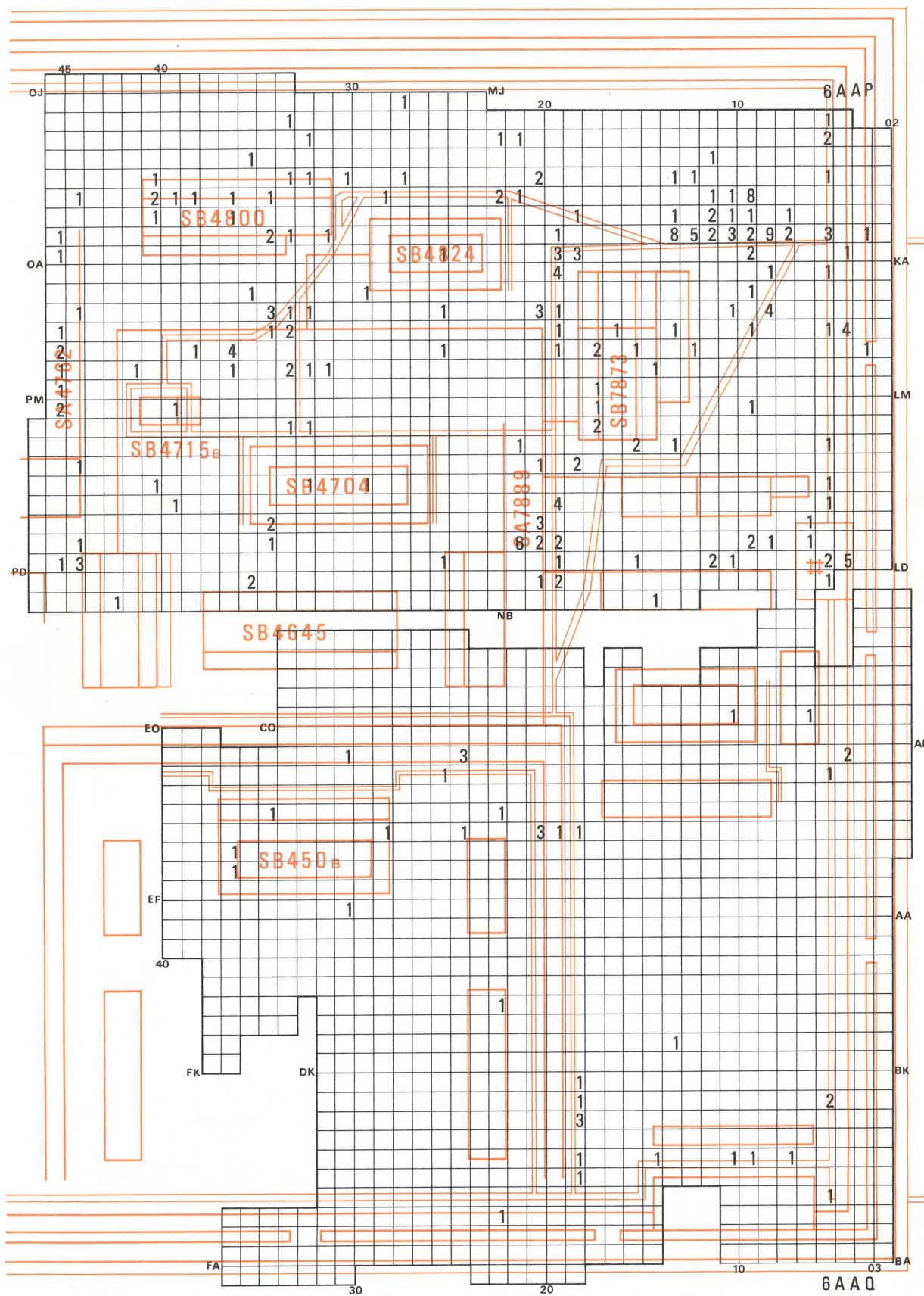


別表8 第三—1期の軒瓦とⅢ期の遺構

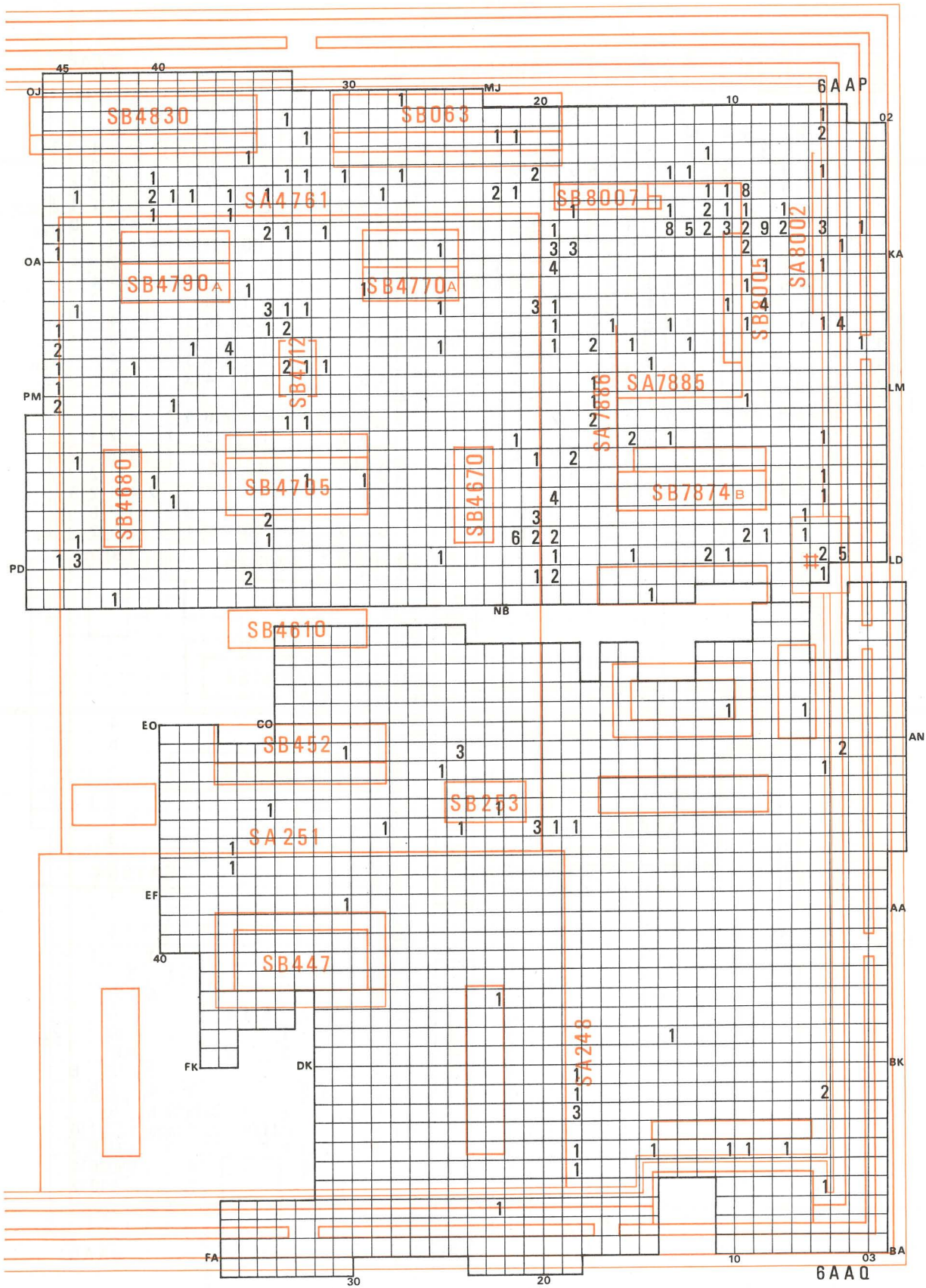
SC060



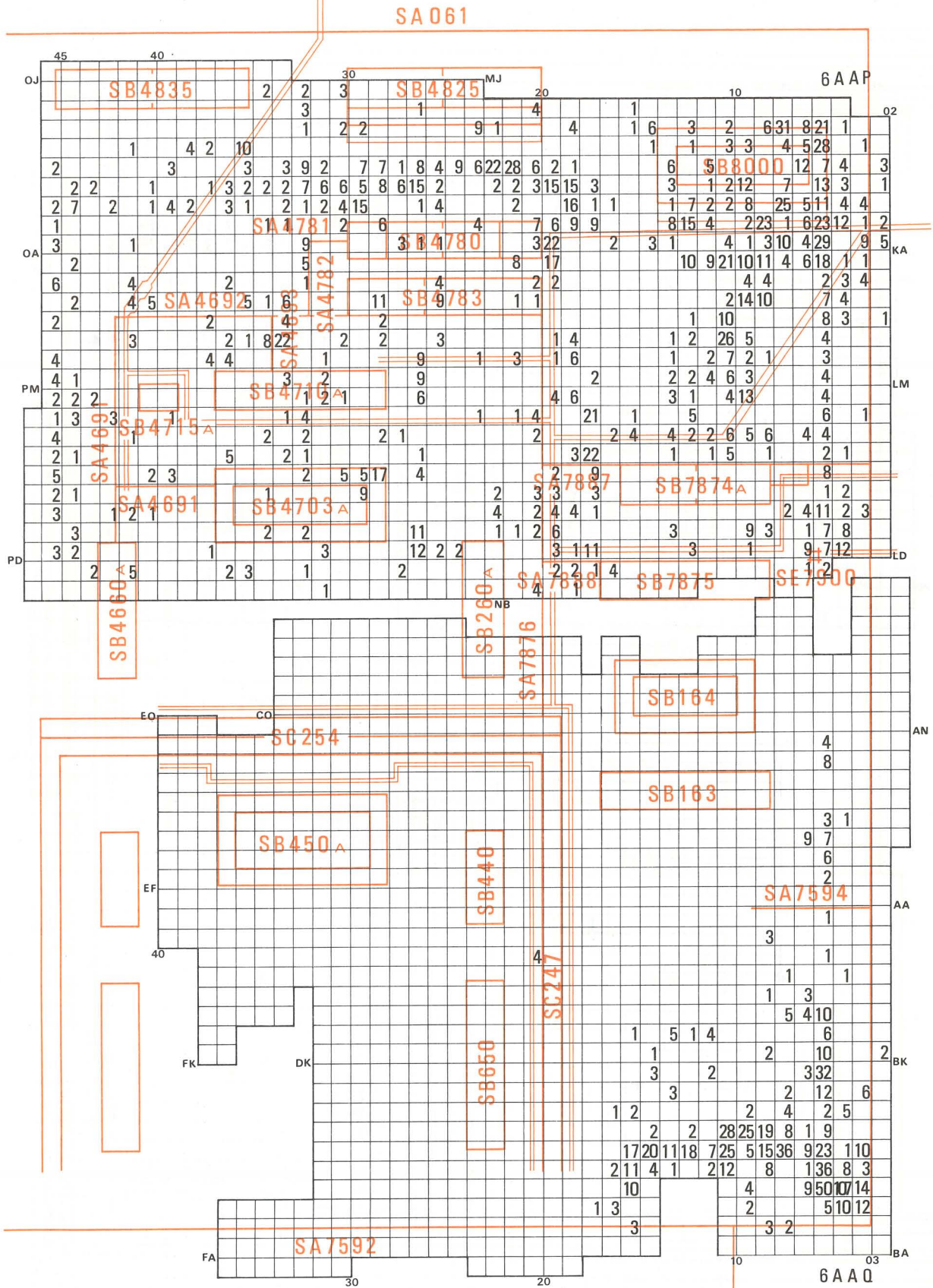
別表9 第三—二期の軒瓦(6282—6721)とIV期の遺構



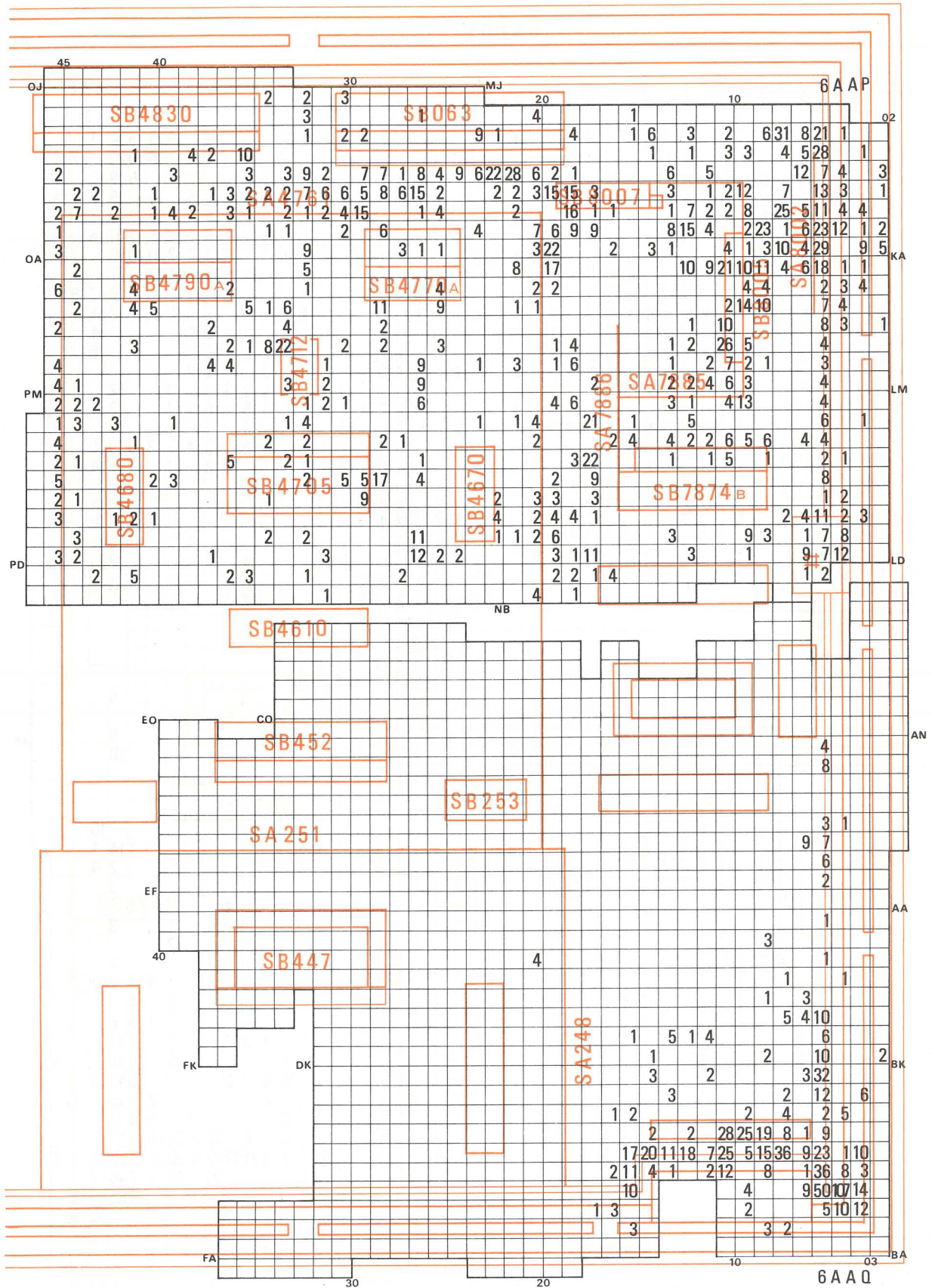
別表10 第三—2期の軒瓦(6282—6721)とV期の遺構



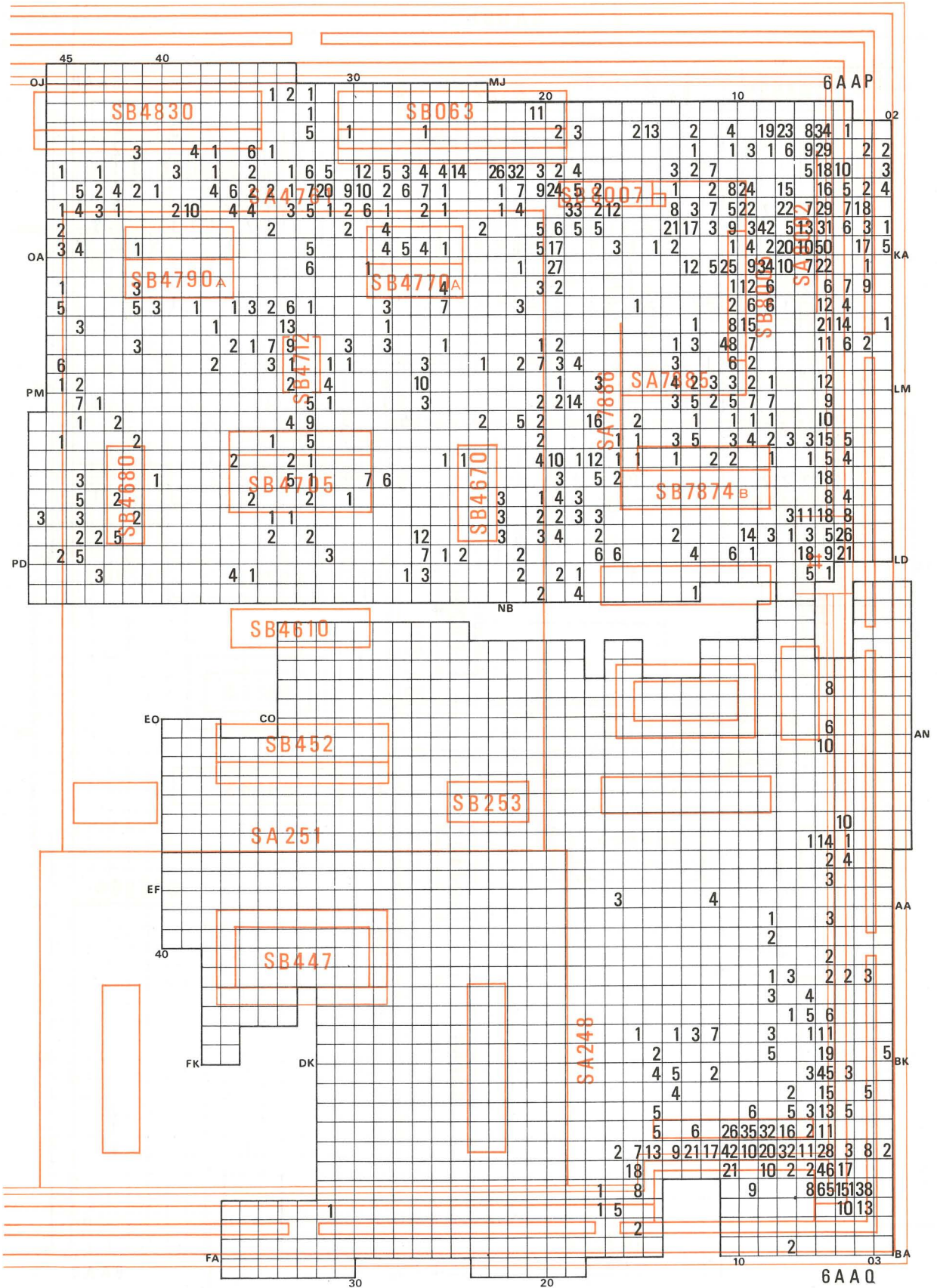
別表11 丸瓦とⅡ期の遺構



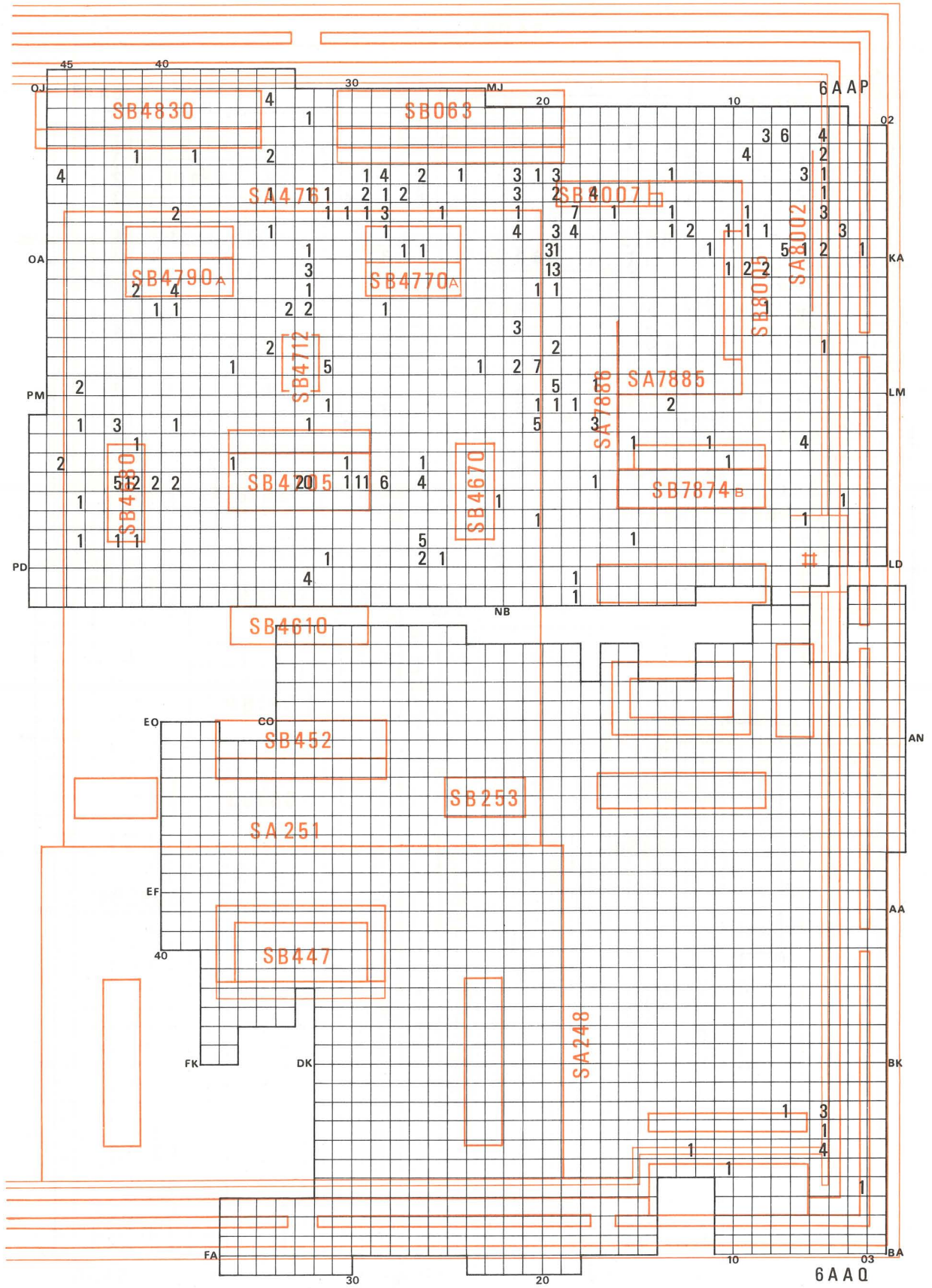
別表12 丸瓦とV期の遺構



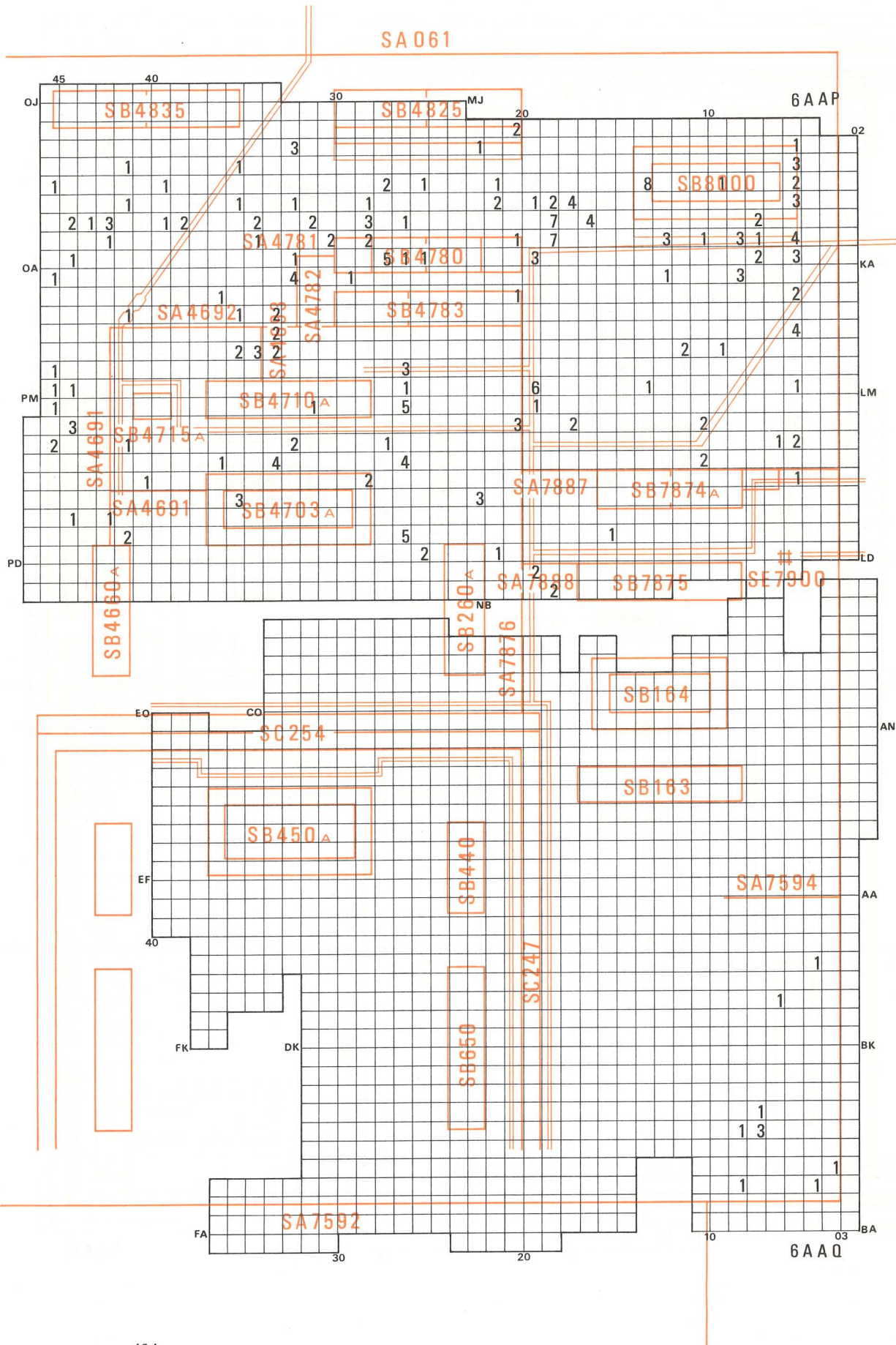
別表14 平瓦とV期の遺構



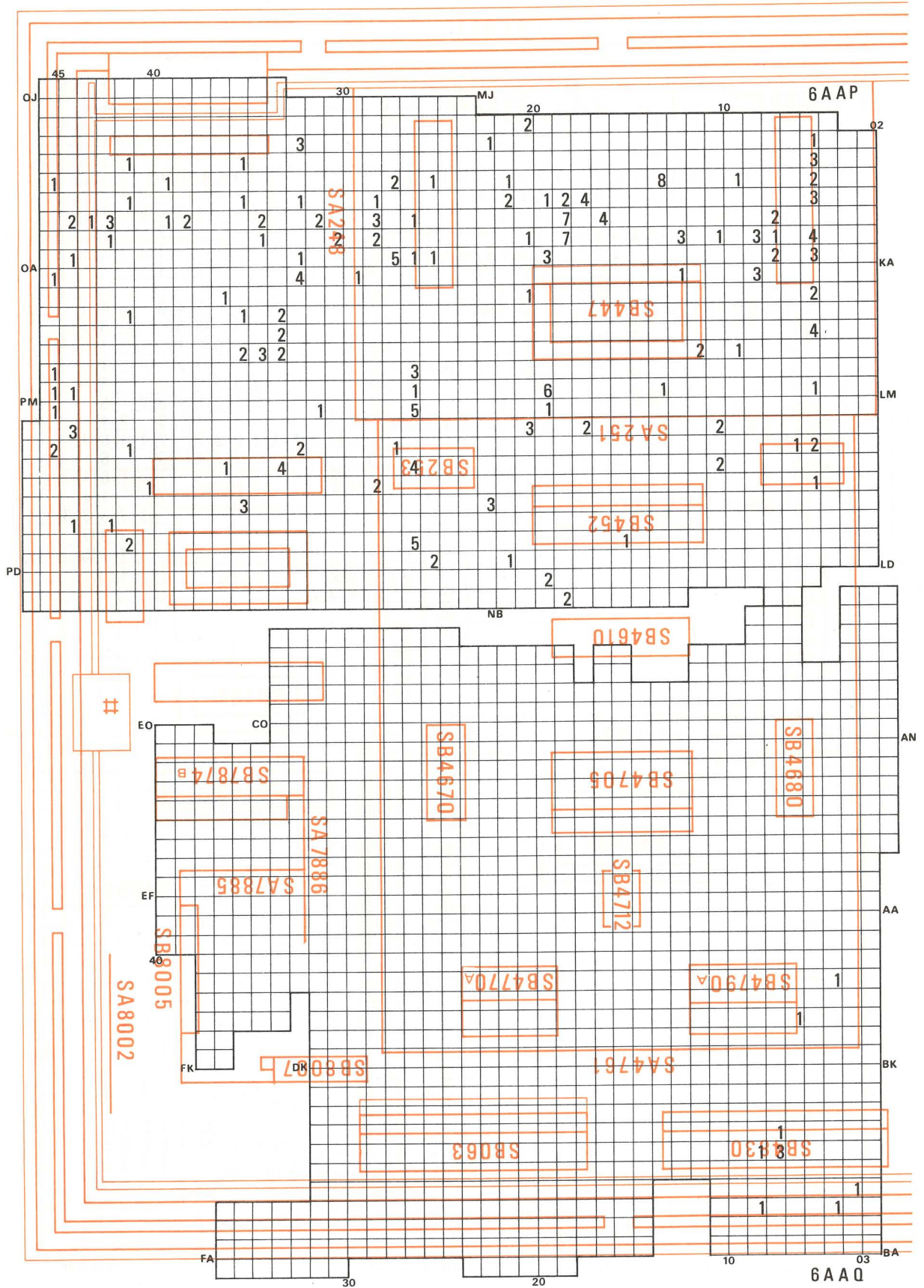
別表16 小型丸瓦とV期の遺構



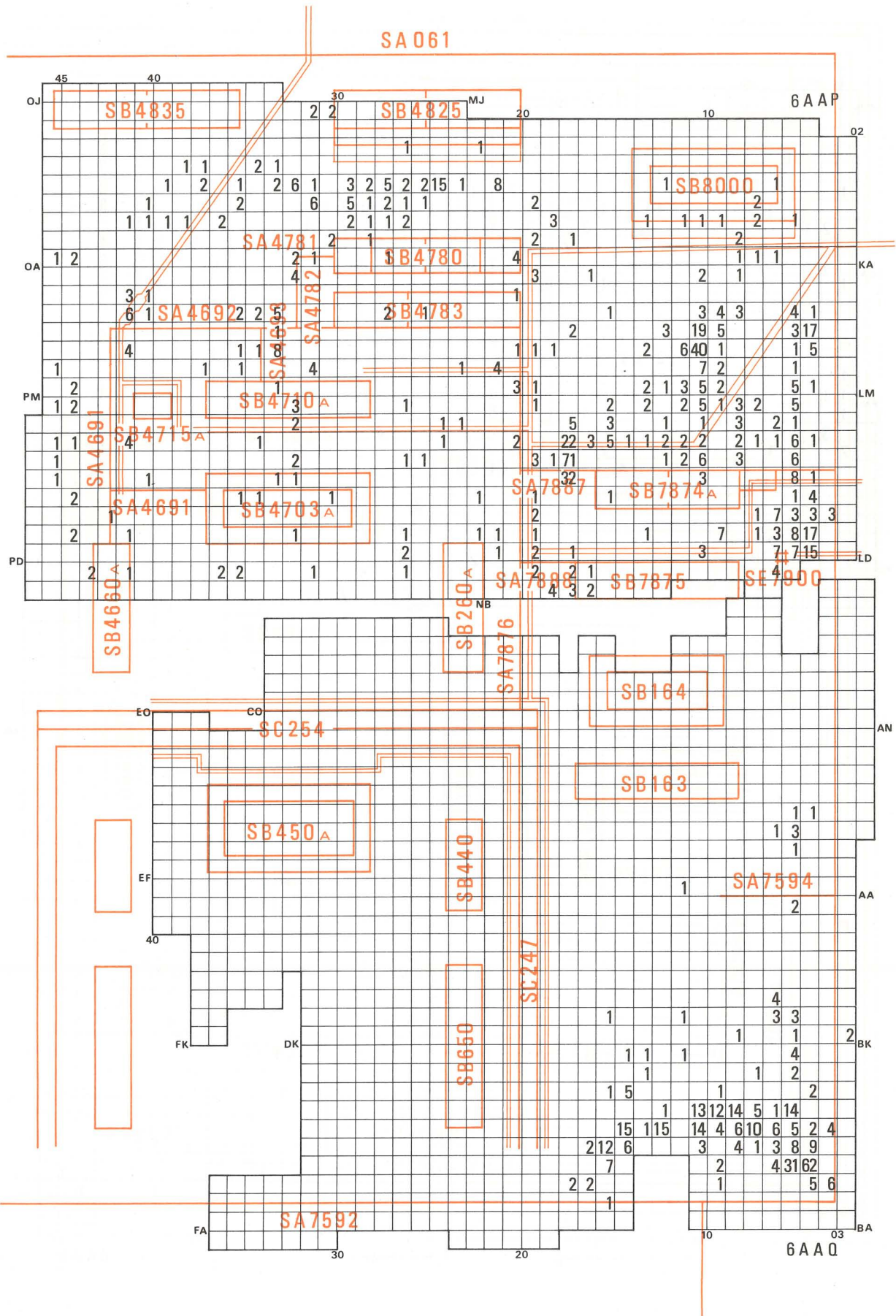
別表17 小型平瓦とⅡ期の遺構



別表18 小型平瓦とV期の遺構



別表19 割製平瓦とⅡ期の遺構



別表20 割熨平瓦とV期の遺構

