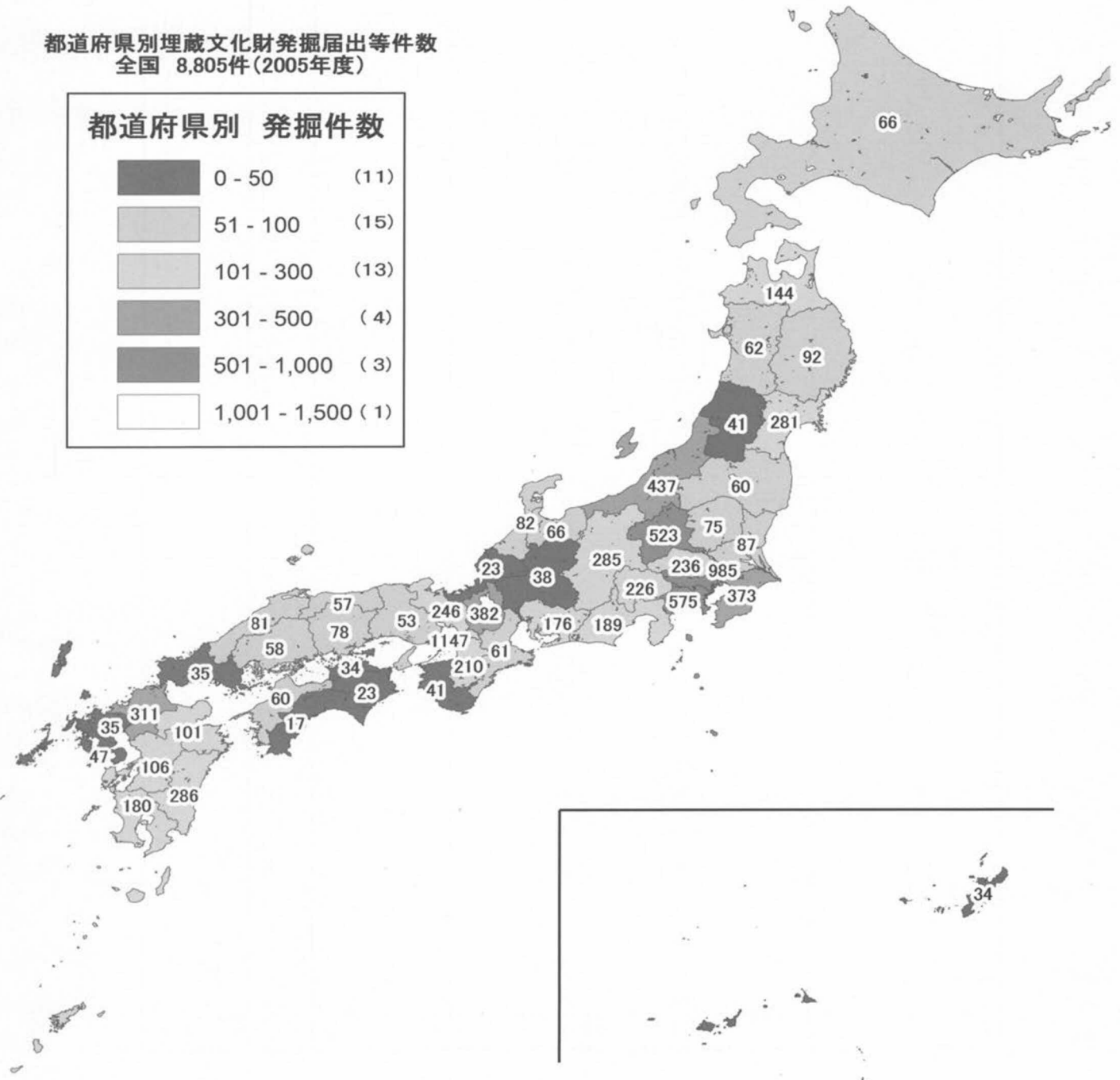


埋蔵文化財 ニュース

2005年度 埋蔵文化財関係統計資料

都道府県別埋蔵文化財発掘届出等件数
 全国 8,805件(2005年度)

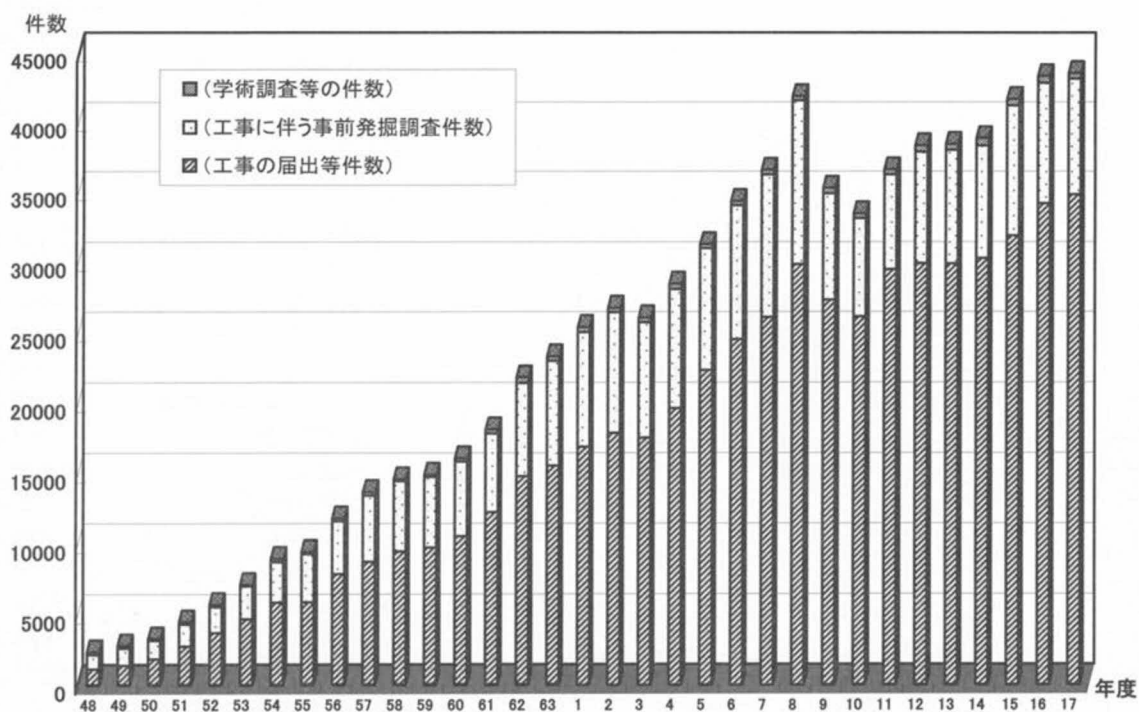
都道府県別 発掘件数	
0 - 50	(11)
51 - 100	(15)
101 - 300	(13)
301 - 500	(4)
501 - 1,000	(3)
1,001 - 1,500	(1)



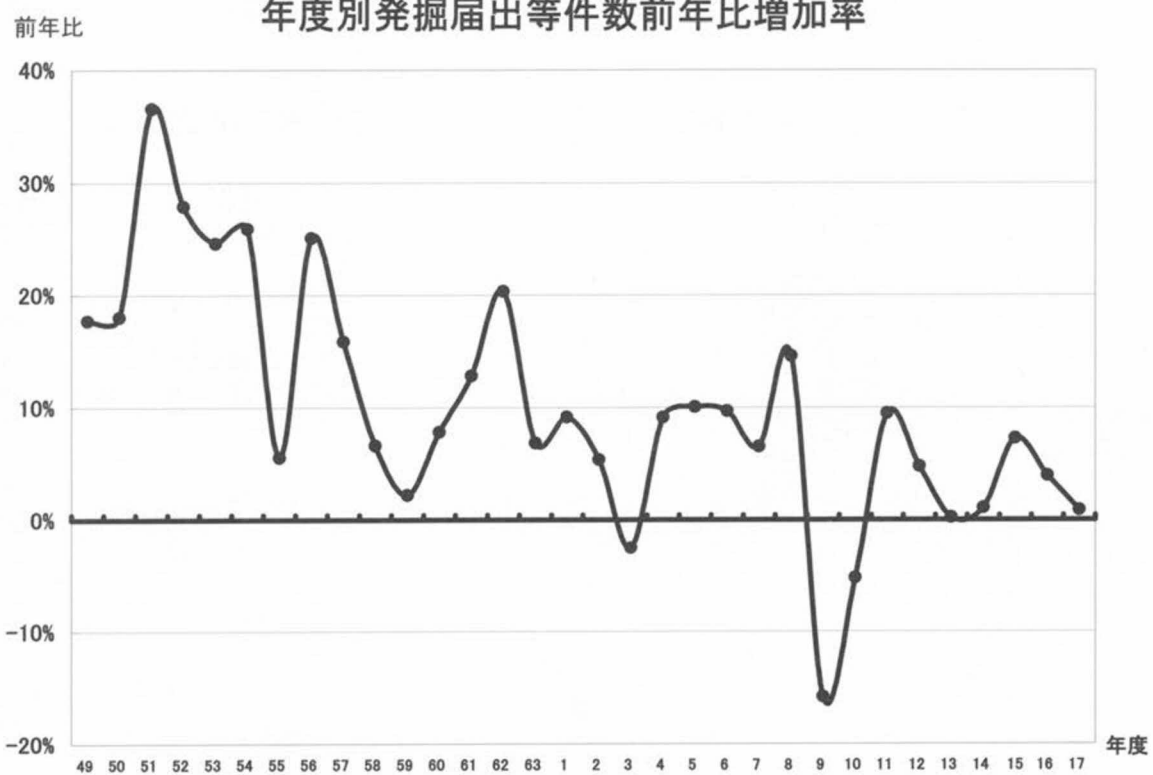
2005年度 統計資料

	埋 蔵 文 化 財 発 掘 調 査 届 出 等 件 数					合 計	文 化 財 認 定 件 数	
	工事に伴う 調 査	遺跡地 作 成	図 等	保存目的	学術研究			遺跡整備
北 海 道	49	5		0	13	0	67	120
青 森	79	0		10	3	3	95	69
岩 手	162	0		5	2	1	170	121
宮 城	73	0		13	3	0	89	113
秋 田	29	0		3	0	0	32	43
山 形	39	0		0	4	0	43	33
福 島	75	0		5	2	1	83	93
茨 城	72	0		1	1	0	74	180
栃 木	45	0		0	3	0	48	36
群 馬	144	0		16	4	0	164	207
埼 玉	364	0		0	2	12	378	608
千 葉	180	0		5	3	1	189	281
東 京	266	3		22	2	2	295	340
神 奈 川	275	1		5	1	3	285	296
新 潟	106	0		15	3	0	124	358
富 山	48	0		2	1	0	51	143
石 川	118	0		0	13	0	131	80
福 井	56	0		6	0	2	64	46
山 梨	52	0		3	6	1	62	81
長 野	123	0		6	1	0	130	135
岐 阜	47	0		8	0	2	57	111
静 岡	88	0		0	1	2	91	187
愛 知	113	0		0	8	4	125	101
三 重	83	0		0	3	1	87	108
滋 賀	207	4		0	0	2	213	319
京 都	105	0		20	1	1	127	177
大 阪	474	15		3	1	0	493	449
兵 庫	201	0		0	5	0	206	183
奈 良	164	0		9	7	4	184	107
和 歌 山	18	0		1	0	1	20	22
鳥 取	30	0		1	0	2	33	92
島 根	72	0		12	3	2	89	86
岡 山	40	0		0	1	5	46	29
広 島	46	0		5	3	1	55	49
山 口	26	0		0	3	1	30	53
徳 島	23	0		0	6	3	32	46
香 川	39	1		7	0	4	51	81
愛 媛	70	0		0	11	1	82	52
高 知	17	0		1	0	0	18	15
福 岡	376	0		24	0	10	410	308
佐 賀	46	0		1	8	0	55	162
長 崎	25	0		19	1	0	45	95
熊 本	115	0		0	7	5	127	139
大 分	83	0		0	0	6	89	60
宮 崎	46	0		4	0	4	54	61
鹿 児 島	56	0		6	6	9	77	60
沖 縄	35	0		4	4	1	44	106
合 計	5,000	29		242	146	97	5,514	6,641

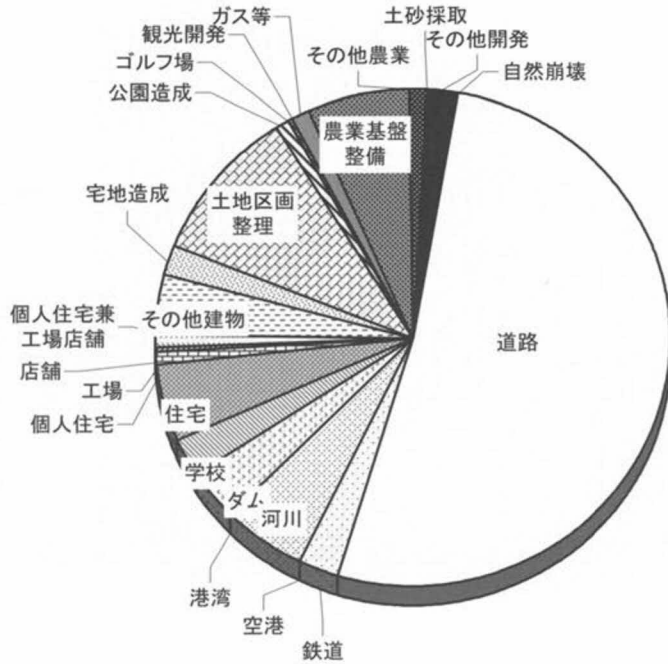
年度別発掘届出等件数の推移



年度別発掘届出等件数前年比増加率

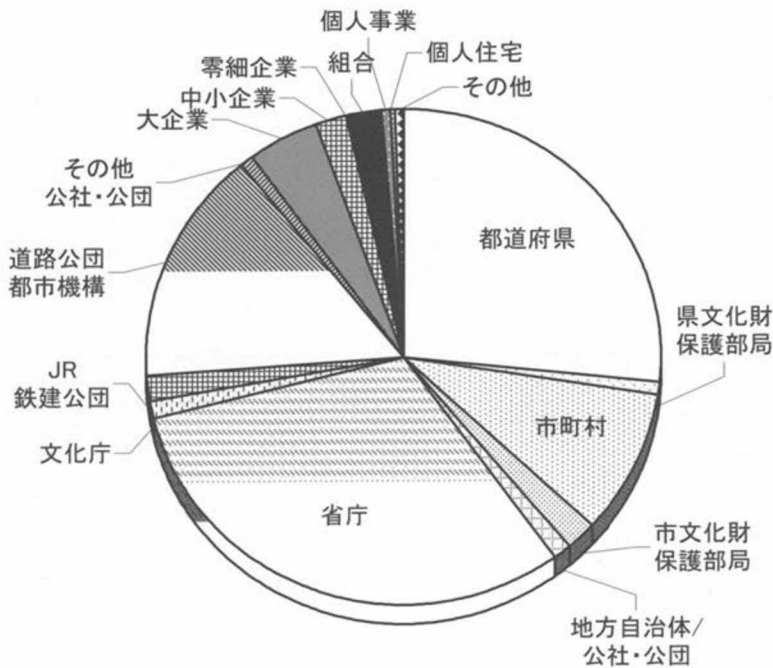


平成17年度 本発掘調査の事業種別費用



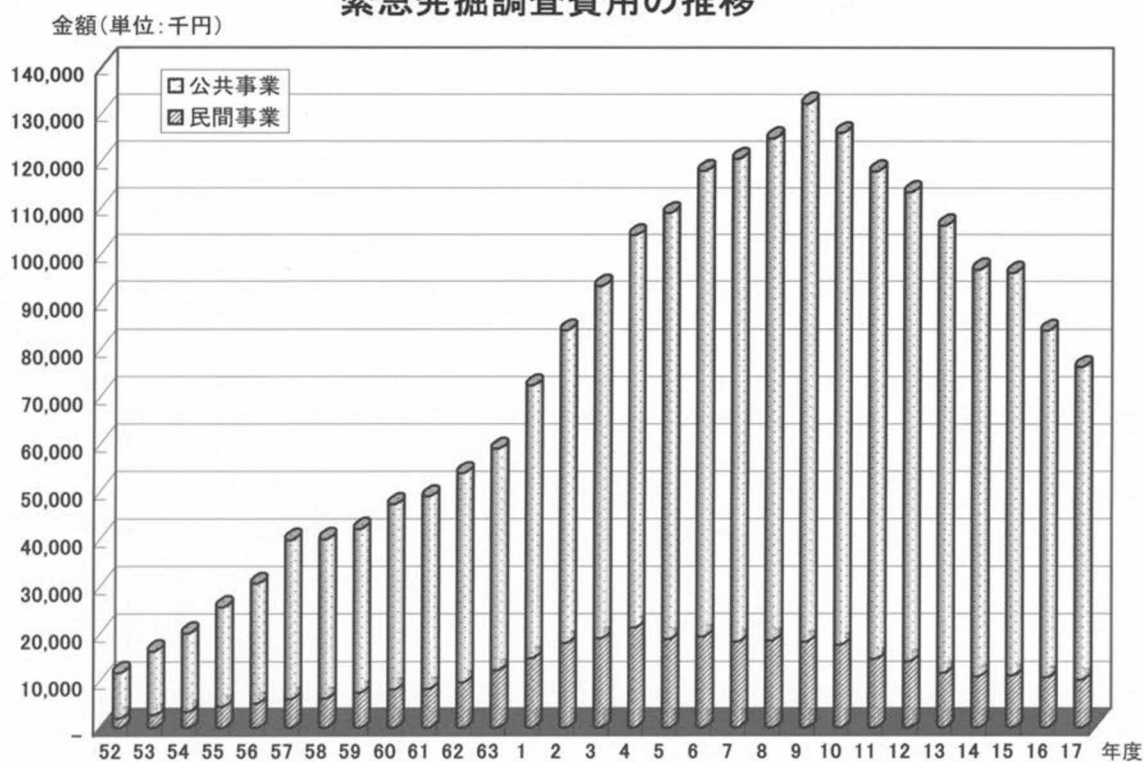
種別	(単位:千円)
道路	38,312,193
鉄道	1,703,784
空港	116,126
河川	3,788,472
港湾	114,780
ダム	2,358,585
学校	1,885,066
住宅	3,551,620
個人住宅	688,200
工場	239,759
店舗	630,170
個人住宅兼工場店舗	41,377
その他建物	2,862,499
宅地造成	1,369,231
土地区画整理	7,230,188
公園造成	750,157
ゴルフ場	90,952
観光開発	16,555
ガス等	828,391
農業基盤整備	4,703,234
その他農業	762,793
土砂採取	68,074
その他開発	1,355,566
自然崩壊	98,446
合計	73,566,218

平成17年度 開発事業に伴う本発掘調査費(事業原因者別)

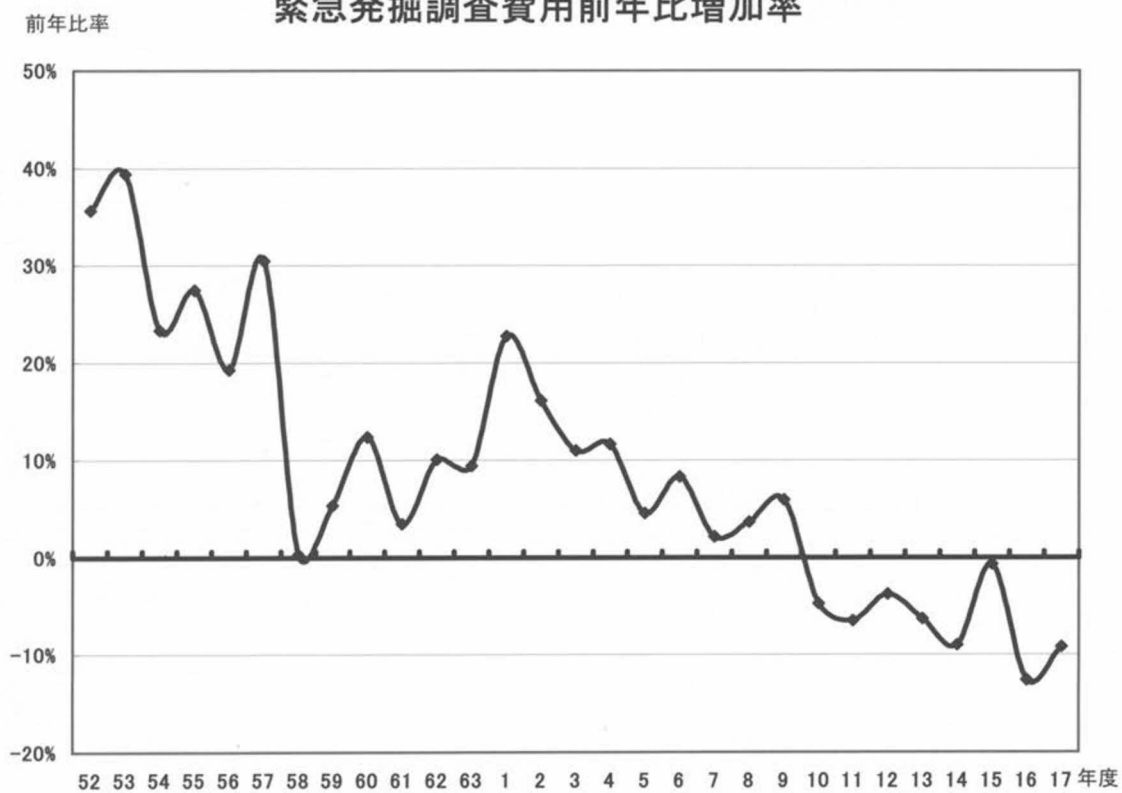


種別	(単位:千円)
都道府県	19,539,722
県文化財保護部局	592,266
市町村	7,022,492
市文化財保護部局	1,450,081
地方自治体/公社・公団	733,618
省庁	23,037,423
文化庁	760,586
JR鉄建公団	1,214,098
道路公団都市機構	11,287,425
その他公社・公団	651,392
大企業	3,217,594
中小企業	1,436,203
零細企業	38,032
組合	1,640,237
個人事業	401,863
個人住宅	39,361
その他	503,825
合計	73,566,218

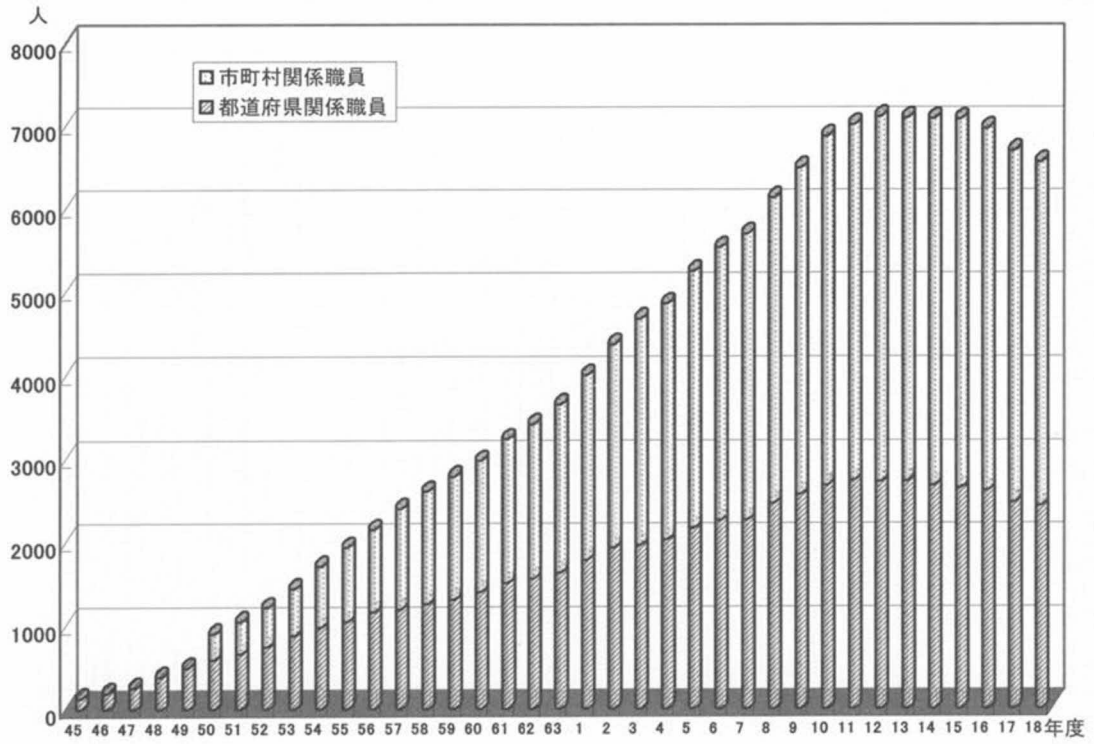
緊急発掘調査費用の推移



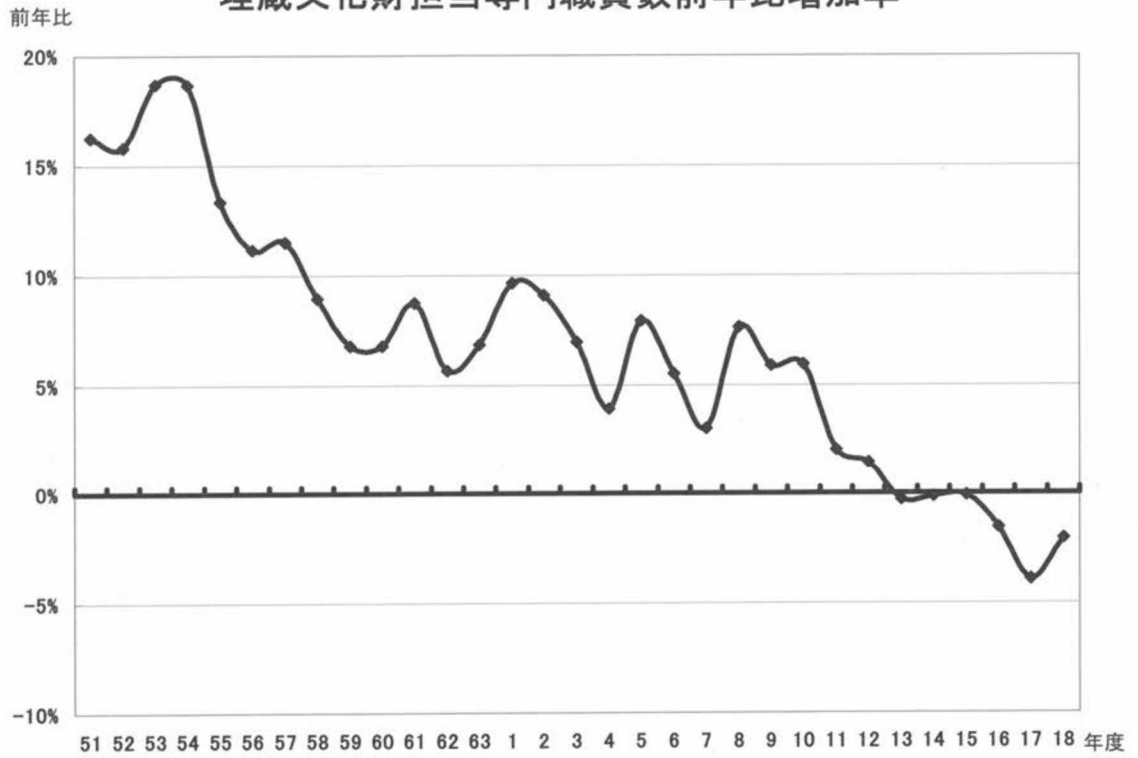
緊急発掘調査費用前年比増加率



埋蔵文化財担当専門職員数の推移



埋蔵文化財担当専門職員数前年比増加率



平成18年度 埋蔵文化財専門職員の体制

平成18年5月1日現在

	都道府県関係職員									市町村関係職員											合計	
	本庁		調査組織		関係機関		合計			配置状況			本庁		調査組織		関係機関		合計			
	正職	嘱託	正職	嘱託	正職	嘱託	正職	嘱託	合計	設置市町村	増減	配置率	正職	嘱託	正職	嘱託	正職	嘱託	正職	嘱託		合計
北海道	16	0	44	1	5	0	65	1	66	68 / 180	2	38%	77	19	5	4	28	3	110	26	136	202
青森	12	0	34	0	3	0	49	0	49	22 / 40	-3	55%	41	3	0	0	7	2	48	5	53	102
岩手	10	0	33	7	4	0	47	7	54	29 / 35	-16	83%	55	11	34	6	21	6	110	23	133	187
宮城	21	0	0	0	14	0	35	0	35	25 / 36	-1	69%	69	14	8	6	12	1	89	21	110	145
秋田	6	0	32	12	0	0	38	12	50	12 / 25	-4	48%	32	1	3	0	0	0	35	1	36	86
山形	6	0	29	14	1	2	36	16	52	13 / 35	2	37%	19	1	0	0	0	1	19	2	21	73
福島	5	0	42	9	5	0	52	9	61	31 / 61	-6	51%	45	14	25	0	1	0	71	14	85	146
茨城	5	2	62	5	4	5	71	12	83	21 / 44	0	48%	30	3	7	4	9	1	46	8	54	137
栃木	5	0	42	5	3	0	50	5	55	19 / 33	-4	58%	39	9	0	0	9	10	48	19	67	122
群馬	9	2	63	6	4		76	8	84	27 / 39	-10	69%	120	9	0	0	8	0	128	9	137	221
埼玉	5	0	29	7	23	0	57	7	64	60 / 71	-10	85%	124	9	4	2	20	1	148	12	160	224
千葉	7	0	66	0	27	0	100	0	100	44 / 56	-10	79%	101	7	27	0	29	1	157	8	165	265
東京	8	0	49	0	0	0	57	0	57	50 / 62	0	81%	75	40	0	1	9	3	84	44	128	185
神奈川	14	0	31	6	2	0	47	6	53	26 / 35	2	74%	63	16	12	2	10	2	85	20	105	158
新潟	7	0	27	4	6	0	40	4	44	27 / 35	-7	77%	69	11	11	5	11	0	91	16	107	151
富山	5	0	31	4	0	0	36	4	40	14 / 15	-4	93%	24	2	13	4	4	0	41	6	47	87
石川	11	2	32	6	3	0	46	8	54	17 / 19	0	89%	43	4	15	0	4	0	62	4	66	120
福井	1	0	25	20	10	1	36	21	57	16 / 17	-5	94%	30	4	11	0	6	0	47	4	51	108
山梨	5	0	17	7	8	0	30	7	37	17 / 29	-2	59%	46	4	0	0	4	2	50	6	56	93
長野	4	0	25	2	7	0	36	2	38	40 / 81	-5	49%	70	18	6	10	23	4	99	32	131	169
岐阜	4	0	17	0	2	0	23	0	23	22 / 42	1	52%	40	4	10	8	4	1	54	13	67	90
静岡	8	0	37	0	0	0	45	0	45	33 / 42	-4	79%	98	29	0	2	18	1	116	32	148	193
愛知	8	0	23	0	4	0	35	0	35	40 / 63	-4	63%	53	7	7	2	35	4	95	13	108	143
三重	8	0	34	6	9	0	51	6	57	14 / 29	-10	48%	35	5	13	7	4	0	52	12	64	121
滋賀	5	0	30	2	9	0	44	2	46	23 / 26	-6	88%	58	8	12	3	6	0	76	11	87	133
京都	8	0	35	0	3	0	46	0	46	21 / 28	-6	75%	39	5	55	4	5	2	99	11	110	156
大阪	29	0	87	31	9	4	125	35	160	42 / 43	0	98%	99	23	51	10	32	7	182	40	222	382
兵庫	3		31	1	12	0	46	1	47	38 / 41	-8	93%	105	23	8	2	8	7	121	32	153	200
奈良	3	0	38	13	0	0	41	13	54	21 / 39	-2	54%	52	13	17	0	3	2	72	15	87	141
和歌山	6	0	8	4	3	0	17	4	21	12 / 30	1	40%	14	0	4	0	3	0	21	0	21	42
鳥取	6	0	39	6	2	0	47	6	53	12 / 19	-1	63%	26	1	6	1	1	1	33	3	36	89
島根	7	1	37	27	3	0	47	28	75	20 / 21	-3	95%	55	27	7	7	2	2	64	36	100	175
岡山	4	0	33	6	3	0	40	6	46	19 / 29	0	66%	31	3	17	5	0	2	48	10	58	104
広島	3	0	9	0	7	1	19	1	20	11 / 23	-1	48%	19	5	14	2	4	0	37	7	44	64
山口	3	0	17	4	2	0	22	4	26	8 / 22	-2	36%	27	11	0	0	4	3	31	14	45	71
徳島	5	0	31	12	2	0	38	12	50	13 / 24	-1	54%	14	3	0	0	2	2	16	5	21	71
香川	3	0	16	4	4	0	23	4	27	10 / 17	-4	59%	17	4	2	0	0	0	19	4	23	50
愛媛	4	0	26	6	3	0	33	6	39	15 / 20	2	75%	32	7	23	5	6	1	61	13	74	113
高知	4	0	23	0	2	0	29	0	29	7 / 35	-1	20%	4	4	0	0	1	0	5	4	9	38
福岡	25	0	0	0	9	0	34	0	34	62 / 69	-13	90%	180	31	17	2	25	6	222	39	261	295
佐賀	21	10	0	0	14	0	35	10	45	20 / 23	-8	87%	62	15	0	0	1	0	63	15	78	123
長崎	10	5	0	0	13	12	23	17	40	17 / 23	-9	74%	42	10	0	0	4	0	46	10	56	96
熊本	30	30	0	0	8	2	38	32	70	31 / 48	-4	65%	65	24	0	0	2	0	67	24	91	161
大分	3	0	14	5	2	1	19	6	25	14 / 18	-3	78%	53	22	0	0	3	0	56	22	78	103
宮崎	4	0	57	8	7	3	68	11	79	25 / 31	-8	81%	57	15	0	0	0	0	57	15	72	151
鹿児島	3	1	60	7	0	0	63	8	71	40 / 49	-19	82%	71	5	0	0	6	3	77	8	85	156
沖縄	7	0	12	12	1	0	20	12	32	24 / 41	-5	59%	55	18	0	0	7	1	62	19	81	113
合計	386	53	1,427	269	262	31	2,075	353	2,428	1,192 / 1,843	-199	65%	2,575	521	444	104	401	82	3,420	707	4,127	6,555

※ 市町村の配置状況については、郡教育委員会や市町村を越える広域調査組織の場合、市町村職員として採用されている場合はカウントしたが、そうでない時はその広域組織で1としてカウントしており、広域組織でカバーしている全市町村に配置されているとしてカウントしてはいない。

平成19年度 埋蔵文化財担当者研修課程一覧(予定)

平成19年1月24日現在

区分	一般研修	専 門 研 修											
課 程	遺物観察 調査課程	文化財写真Ⅰ (基礎)課程	文化財写真Ⅱ (応用)課程	古代・中近世 瓦調査課程	地方官衙遺跡 調査課程	保存科学Ⅰ(無 機質遺物)課程	保存科学Ⅱ(有 機質遺物)課程	報告書作成 課 程	遺跡地図情報 課 程	測量外注 課 程	遺跡保存整備 課 程	堅穴建物遺構 調査課程	地質環境 調査課程
実施期日	6月4日～ 6月29日	7月9日～ 7月25日	7月25日～ 8月8日	9月6日～ 9月13日	10月1日～ 10月5日	10月16日～ 10月24日	10月24日～ 11月1日	11月7日～ 11月16日	11月27日～ 11月30日	12月10日～ 12月14日	1月15日～ 1月25日	2月4日～ 2月8日	2月21日～ 2月28日
定 員	16名	10名	10名	20名	12名	10名	10名	20名	16名	10名	12名	12名	12名
対 象	地方公共団体の埋蔵文化財担当職員若しくはこれに準ずる者で、発掘調査の経験が十分でない者	地域の中核となる地方公共団体の埋蔵文化財担当職員若しくはこれに準ずる者	〃	〃	〃	〃	〃	〃	〃	〃	〃	〃	〃
内 容	各種の遺物調査に必要な基礎的知識と技術の研修	埋蔵文化財の写真撮影等に関して必要な基礎的知識と技術の研修	埋蔵文化財の写真撮影等に関して必要な専門的知識と技術の研修	古代・中近世遺跡出土瓦の調査研究に関して必要な専門的知識と技術の研修	地方官衙遺跡の調査研究に関して必要な専門的知識と技術の研修	遺物・遺構の保存科学的な調査法および保存修復修理に関する基礎知識と技術の習得を目指す研修	遺物・遺構の保存科学的な調査法および保存修復修理に関する基礎知識と技術の習得を目指す研修	見やすく読みやすい報告書の作り方と、図録・学術誌編集の基礎に関する研修	埋蔵文化財の調査研究へのGISの応用に関する基礎的知識の研修	測量外注管理に必要な基礎知識と仕様書作成の実際についての研修	遺跡の保存・整備に必要な専門的知識と技術の研修	古代を中心とした堅穴建物の調査研究に必要な専門的知識と技術の研修	環境考古学の基幹を構成する地質環境分野の最新の研究法とその成果についての専門的知識と技術の研修
申込締切 予 定 日	平成19年 4月20日	平成19年 5月25日	平成19年 5月25日	平成19年 7月20日	平成19年 7月31日	平成19年 8月31日	平成19年 8月31日	平成19年 9月21日	平成19年 10月12日	平成19年 10月26日	平成19年 11月30日	平成19年 12月7日	平成20年 1月9日
宿泊施設	あり	あり	あり	あり	あり	あり	あり	あり	あり	あり	あり	あり	あり

- ※1 一般研修(遺物観察調査課程)は平成20年度で廃止予定です。
- ※2 保存科学課程Ⅰ・Ⅱと文化財写真課程Ⅰ・Ⅱは、それぞれ続けて受講することができます。
- ※3 募集は各都道府県及び政令指定都市教育委員会を通じて行われます。
- ※4 研修参加決定通知は研修開始日の約1ヶ月前後に通知予定です。